

Министерство образования и науки Российской Федерации
Частное образовательное учреждение дополнительного
профессионального образования «Центр делового образования Торгово-
промышленной палаты республики Бурятия»
(ЦДО ТПП РБ)

УТВЕРЖДАЮ

Директор

ЦДО ТПП РБ

_____ А.Б. Гармаев

«_____» _____ 2017г.

АНАЛИТИЧЕСКИЙ ОТЧЕТ

по результатам независимой оценки качества образовательной
деятельности организаций осуществляющих образовательную деятельность в
сфере дополнительного образования в 2017 году

Идентификационный код закупки

172032305729003260100100770016399244

Улан-Удэ, 2017

СОДЕРЖАНИЕ

№ п/п	Наименование	Стр.
1.	Методика проведения независимой оценки качества образовательной деятельности (далее – НОК ОД) организаций осуществляющих образовательную деятельность в сфере дополнительного образования	5
2.	Промежуточные результаты НОК ОД организаций осуществляющих образовательную деятельность в сфере дополнительного образования Республики Бурятия	16
2.1.	Промежуточные результаты НОК ОД по разделу 1 «Показатели, характеризующие общий критерий оценки качества образовательной деятельности организаций, осуществляющих образовательную деятельность, касающийся открытости и доступности информации об организациях, осуществляющих образовательную деятельность»	20
2.1.1.	Результаты независимой оценки показателя «Полнота и актуальность информации об организации, осуществляющей образовательную деятельность, размещенной на официальном сайте организации в сети «Интернет»	20
2.1.2.	Результаты независимой оценки показателя «Наличие на официальном сайте организации в сети Интернет сведений о педагогических работниках организации»	26
2.1.3.	Результаты независимой оценки показателя «Доступность взаимодействия с образовательной организацией по телефону, электронной почте, с помощью электронных сервисов, предоставляемых на официальном сайте организации в сети Интернет, в том числе наличие возможности внесения предложений, направленных на улучшение работы организации»	33
2.1.4.	Результаты независимой оценки показателя «Доступность сведений о ходе рассмотрения обращений, поступивших в организацию от заинтересованных граждан (по телефону, по электронной почте, с помощью электронных сервисов, доступных на официальном сайте организации)»	40
2.1.5.	Итоговые значения показателей, характеризующих открытость и доступность информации об организациях, осуществляющих образовательную деятельность	47
2.2.	Промежуточные результаты НОК ОД по разделу 2 «Показатели, характеризующие общий критерий оценки качества образовательной деятельности организаций, осуществляющих образовательную деятельность, касающийся комфортности условий, в которых осуществляется образовательная деятельность»	57
2.2.1.	Результаты независимой оценки показателя «Материально-техническое и информационное обеспечение организации»	57
2.2.2.	Результаты независимой оценки показателя «Наличие необходимых условий для охраны и укрепления здоровья, организации питания обучающихся»	64
2.2.3.	Результаты независимой оценки показателя «Условия для индивидуальной работы с обучающимися»	70
2.2.4.	Результаты независимой оценки показателя «Наличие дополнительных	76

образовательных программ»	
2.2.5. Результаты независимой оценки показателя «Наличие возможности развития творческих способностей и интересов обучающихся, включая их участие в конкурсах и олимпиадах (в том числе во всероссийских и международных), выставках, смотрах, физкультурных мероприятиях, спортивных мероприятиях, в том числе в официальных спортивных соревнованиях, и других массовых мероприятиях»	82
2.2.6. Результаты независимой оценки показателя «Наличие возможности оказания обучающимся психолого-педагогической, медицинской и социальной помощи»	88
2.2.7. Результаты независимой оценки показателя «Наличие условий организации обучения и воспитания обучающихся с ограниченными возможностями здоровья и инвалидов»	94
2.2.8. Итоговые значения показателей, характеризующих комфортность условий, в которых осуществляется образовательная деятельность	102
2.3. Промежуточные результаты НОК ОД по разделу 3 «Показатели, характеризующие общий критерий оценки качества образовательной деятельности организаций, осуществляющих образовательную деятельность, касающийся доброжелательности, вежливости, компетентности работников»	111
2.3.1. Результаты независимой оценки показателя «Доброжелательность, вежливость работников»	111
2.3.2. Результаты независимой оценки показателя «Компетентность работников»	117
2.3.3. Итоговые значения показателей, характеризующих доброжелательность, вежливость, компетентность работников	123
2.4. Промежуточные результаты НОК ОД по разделу 4. «Показатели, характеризующие общий критерий оценки качества образовательной деятельности организаций, осуществляющих образовательную деятельность, касающиеся удовлетворенности качеством образовательной деятельности организаций»	128
2.4.1. Результаты независимой оценки показателя «Удовлетворение материально-техническим обеспечением образовательного процесса»	128
2.4.2. Результаты независимой оценки показателя «Удовлетворение качеством образовательных услуг»	135
2.4.3. Результаты независимой оценки показателя «Готовность рекомендовать образовательную организацию родственникам и знакомым»	140
2.4.4. Итоговые значения показателей, характеризующих удовлетворенность качеством образовательной деятельности организаций	144
3. Общие итоги независимой оценки качества образовательной деятельности организаций дополнительного образования Республики Бурятия за 2017 год	151
3.1. Интегральные показатели качества образовательной деятельности организаций дополнительного образования Республики Бурятия за 2017 год	151
3.2. Средний интегральный показатель качества образовательных услуг, предоставляемых в организациях дополнительного образования Республики Бурятия за 2017 год	155

4. Рекомендации по улучшению качества образовательной деятельности организаций дополнительного образования Республики Бурятия за 2017 год	156
5. Рейтинг организаций дополнительного образования Республики Бурятия за 2017 год	159
Заключение	164

1. Методика проведения независимой оценки, исходные данные для проведения расчетов.

При проведении НОК ОД, использовались следующие нормативно-правовые акты и письма федеральных органов власти:

1) Федеральный закон от 29 декабря 2012 года № 273-ФЗ «Об образовании в Российской Федерации»;

2) Федеральный закон от 21 июля 2014 года № 256-ФЗ «О внесении изменений в отдельные законодательные акты Российской Федерации по вопросам проведения независимой оценки качества оказания услуг организациями в сфере культуры, социального обслуживания, охраны здоровья и образования»;

3) Приказ Министерства образования и науки Российской Федерации от 05 декабря 2014 года № 1547 «Об утверждении показателей, характеризующих общие критерии оценки качества образовательной деятельности организаций, осуществляющих образовательную деятельность»;

4) Приказ Минфина России от 22 июля 2015 года № 116н «О составе информации о результатах независимой оценки качества образовательной деятельности организаций, осуществляющих образовательную деятельность, оказания услуг организациями культуры, социального обслуживания, медицинскими организациями, размещаемой на официальном сайте для размещения информации о государственных и муниципальных учреждениях в информационно-телекоммуникационной сети «Интернет», и порядке ее размещения»;

5) Методические рекомендации министерства образования и науки Российской Федерации по расчету показателей независимой оценки качества образовательной деятельности организаций, осуществляющих образовательную деятельность (письмо Минобрнауки РФ от 14 сентября 2016 года № 02-860);

6) Постановление Правительства Российской Федерации от 10 июля 2013 года № 582 «О правилах размещения на официальном сайте образовательной организации в информационно-телекоммуникационной сети «Интернет» и обновлении информации об образовательной организации».

Данные о практике предоставления услуг в образовательных организациях получены с помощью следующих методов исследования.

1. **Натуральные наблюдения** - описательный исследовательский метод, направленный на регистрацию особенностей существующей ситуации в объекте исследования по заранее заданным параметрам. Натуральные наблюдения проводились при посещении исследователями конкретной ОО,

оказывающей услугу. Использование данного метода помогает выявить соответствие реальной ситуации, существующей в ОО, разработанным критериям.

2. Эксперимент «контрольная закупка»- непосредственное прохождение процедуры получения услуги и исследование практики взаимодействия органов власти, учреждений и лица, получающего услугу, выявление проблем, возникающих в процессе взаимодействия для последующей корректировки значимых параметров взаимодействия.

3. Опрос - качественный метод исследования для определения основных значимых показателей опыта получателя услуги, его мотивов, убеждений, чувств и отношения к изучаемой теме.

НОК ОД проводится по следующим критериям:

1. Группа показателей: открытость и доступность информации об организациях, осуществляющих образовательную деятельность;

2. Группа показателей: комфортность условий, в которых осуществляется образовательная деятельность;

3. Группа показателей: доброжелательность, вежливость, компетентность работников;

4. Группа показателей: удовлетворенность качеством образовательной деятельности организаций.

В соответствии с приказом № 1547 НОКО проводится по 16 показателям; 11 из 1-й и 2-й групп показателей оцениваются в баллах по шкале от 0 до 10, 5 показателей из 3-й и 4-й групп - как доля (проценты) удовлетворенных качеством образовательной деятельности, соответственно, в пределах значений от 0 до 100.

По значениям исходных показателей производится расчет интегрального и среднего (нормированного) интегрального показателей, определяющих оценку организации в целом. Расчет обоих показателей производится по данным анкет, одна из которых заполняется работником организации - оператора на основании данных, размещенных на официальном сайте обследуемой образовательной организации либо другой опубликованной официальной информации, вторая собирается организацией-оператором посредством анкетирования участников образовательного процесса, проводимого любым способом (очное либо заочное анкетирование, размещение анкеты в открытом доступе в сети интернет).

Интегральный показатель рассчитывается по баллам, значение каждого из которых соответствует определенному варианту ответа в анкете. Соответствие «значение балла — вариант ответа» по всем 16 показателям приведены.

По значению интегрального показателя определяется рейтинг организации внутри региона, по среднему значению интегрального показателя - оценка рейтинга региона среди всех субъектов Российской Федерации.

Значение интегрального показателя для каждой организации рассчитывается как сумма значений исходных показателей. В анкете, заполняемой работником организации - оператора, оценивается 11 первых показателей из 1-й и 2-й групп, по данным анкет, размещенных в открытом доступе, оцениваются все 16 показателей (по всем 4-м группам).

Вопросы и балльная оценка на ответы анкеты оператора.

Таблица 1

1	Открытость и доступность информации, размещенной на официальном сайте	Балл	
1.1	Полнота и актуальность информации об организации и ее деятельности	Наличие сведений о деятельности организации	1
		Наличие сведений о структуре организации и органах ее управления	1
		Наличие документов об организации	1
		Наличие сведений о реализуемых образовательных программах	2
		Наличие сведений о финансово-хозяйственной деятельности организации	1
		Наличие сведений о материально-техническом оснащении образовательного процесса в организации	2
		Наличие сведений о порядке приема в образовательную организацию, обучения, отчисления, предоставления платных образовательных услуг	2
Итого:		10	
1.2	Наличие сведений о педагогических работниках организации	Наличие сведений о руководителе организации	1
		Наличие контактных данных руководства организации: телефон, электронная почта (далее - контактные данные)	1
		Наличие сведений о заместителе (-ях) руководителя организации	1
		Наличие контактных данных заместителей руководителя организации	1
		Наличие перечня педагогического (научно-педагогического) состава организации	1
		Наличие сведений о ФИО, должности, контактных данных педагогических работников организации	1
		Наличие сведений об уровне образования педагогических работников организации	1
		Наличие сведений о квалификации, ученом звании и степени (при наличии) педагогических работников организации	1
		Наличие сведений о преподаваемых педагогическим работником организации дисциплинах	1
		Наименование направления подготовки и (или) специальности	1
Итого:		10	
1.3.	Доступность взаимодействия с образовательной организацией по телефону, электронной почте, с помощью	Наличие возможности взаимодействия участников образовательного процесса с организацией	2
		по телефону (наличие контактных телефонов, указание времени возможного взаимодействия)	2
		по электронной почте (наличие одного или нескольких электронных адресов)	2
		с помощью электронных сервисов (электронная форма	2

	электронных сервисов, предоставляемых на официальном сайте организации в сети Интернет, в том числе наличие возможности внесения предложений, направленных на улучшение работы организации:	для обращений участников образовательного процесса)	
		наличие возможности внесения предложений (электронная форма для внесения предложений участниками образовательного процесса, связанных с деятельностью образовательной организации, электронный сервис для on-line взаимодействия с руководителями и педагогическими работниками образовательной организации)	2
Итого:			10
1.4.	Доступность сведений о ходе рассмотрения обращений, поступивших в организацию от заинтересованных граждан (по телефону, по электронной почте, с помощью электронных сервисов, доступных на официальном сайте организации)	Наличие возможности поиска и получения сведений по реквизитам обращения о ходе его рассмотрения	2
		Наличие ранжированной информации об обращениях граждан (жалобы, предложения, вопросы, иное и т.д.)	2
		Наличие информации о результатах рассмотрения обращений (например, автоматическая рассылка информации о рассмотрении обращения на электронный адрес заявителя или иной способ уведомления граждан)	3
		Наличие возможности отслеживания хода рассмотрения обращений граждан (например, статус обращения, наличие специалистов по взаимодействию с гражданами)	3
Итого:			10
2.	Показатели, характеризующие общий критерий оценки качества образовательной деятельности организаций, осуществляющих образовательную деятельность		
2.1.	Материально-техническое и информационное обеспечение организации оценивается по результатам анализа материалов самообследования или данных, представленных на сайте	Обеспеченность учащихся компьютерами (количество компьютеров в расчете на одного учащегося)	1
		Обеспеченность учителей (преподавателей) (количество компьютеров в расчете на одного учителя)	0
		Обеспеченность мультимедийными проекторами (количество мультимедийных проекторов на учебный коллектив)	1
		Обеспеченность интерактивными досками и приставками (количество интерактивных досок и приставок)	0
		Наличие лабораторий и/или мастерских (объекты для проведения практических занятий)	1
		Наличие современной библиотеки-медиаотеки	0

	образовательной организации в сравнении со средним по городу (региону) ² (в сопоставимых показателях)	(читальный зал не менее чем на 25 рабочих мест) с наличием стационарных или переносных компьютеров с выходом в интернет	
		Обеспеченность специализированными кабинетами (библиотеки, кабинеты технологий, оборудованные лабораторным оборудованием учебные кабинеты по химии и физике, и др.)	0
		Наличие электронных интерактивных лабораторий	0
		Обеспеченность лабораторным и демонстрационным оборудованием	0
		Наличие электронных учебников и учебных пособий (электронные образовательные ресурсы, доступ к информационным системам и информационно-телекоммуникационным сетям)	0
2.2.	Наличие необходимых условий для охраны и укрепления здоровья, организации питания обучающихся	Наличие спортивного зала	2
		Наличие оборудованной спортивной площадки (стадиона)	1
		Наличие тренажерного зала	1
		Наличие бассейна	1
		Наличие медицинского кабинета	2
		Наличие специализированных кабинетов по охране и укреплению здоровья (комнаты релаксации, психологической разгрузки и пр.)	1
		Наличие столовой на территории организации	2
Итого:			10
2.3.	Условия для индивидуальной работы с обучающимися	Наличие кружков, спортивных секций, творческих коллективов	3
		Использование дистанционных образовательных технологий	3
		Проведение психологических и социологических исследований, опросов	2
		Наличие службы психологической помощи	2
Итого:			10
2.4.	Наличие дополнительных образовательных программ	Наличие программ социально-педагогической направленности	1
		Наличие программ технической направленности	2
		Наличие программ физкультурно-спортивной направленности	1
		Наличие программ художественной направленности	1
		Наличие программ естественно-научной направленности	2
		Наличие программ туристско-краеведческой направленности	1
		Наличие дополнительных (авторских) образовательных	2

		программ	
	Итого:		10
2.5.	Наличие возможности развития творческих способностей и интересов обучающихся, включая их участие в конкурсах и олимпиадах (в том числе во всероссийских и международных), выставках, смотрах, физкультурных мероприятиях, спортивных мероприятиях, в том числе в официальных спортивных соревнованиях, и других массовых мероприятиях:	Наличие и полнота информации о конкурсах и олимпиадах в отчетном году (в том числе во всероссийских и международных), проводимых при участии организации	1
		Удельный вес численности обучающихся, принявших участие в отчетном году в различных олимпиадах, смотрах, конкурсах в общей численности учащихся (кроме спортивных) (менее 10% - 0 баллов, 10% и более - 1 балл)	1
		Наличие в отчетном году, из числа обучающихся в образовательной организации, победителей конкурсов, смотров и др. на мероприятиях различного уровня (региональный, всероссийский, международный (по 1 баллу за каждый уровень))	3
		Удельный вес численности обучающихся в образовательной организации, принявших участие в спортивных олимпиадах, соревнованиях в общей численности учащихся, в том числе международных (менее 10% - 0 баллов, 10% и более - 1 балл) в отчетном году	1
		Наличие в отчетном году победителей спортивных олимпиад различного уровня (по 1 баллу за каждый уровень - региональный, всероссийский, международный)	3
		Проведение мероприятий по сдаче норм ГТО	1
Итого:			10
2.6.	Наличие возможности оказания обучающимся психолого-педагогической, медицинской и социальной помощи	Наличие психолого-педагогического консультирования обучающихся, их родителей (законных представителей), педагогических работников (наличие программы психологического сопровождения деятельности какой-либо категории обучающихся)	3
		Наличие коррекционно-развивающих и компенсирующих занятий с обучающимися, логопедической помощи обучающимся	2
		Наличие комплекса реабилитационных и других медицинских мероприятий	2
		Наличие действующих программ оказания помощи обучающимся в социальной адаптации, профориентации, получении дополнительных профессиональных навыков, трудоустройстве	3
Итого:			10
2.7.	Наличие условий организации	Наличие обучающихся с ограниченными возможностями здоровья	2

обучения и воспитания обучающихся с ограниченными возможностями здоровья и инвалидов	Использование специальных учебников, учебных пособий и дидактических материалов	1
	Использование специальных технических средств обучения коллективного и индивидуального пользования	1
	Предоставление обучающимся с ограниченными возможностями здоровья специальных технических средств обучения индивидуального пользования в постоянное пользование	2
	Предоставление услуг ассистента (помощника), оказывающего обучающимся необходимую техническую помощь	1
	Проведение групповых и индивидуальных коррекционных занятий (наличие приема в специальные (коррекционные) группы по различным образовательным программам, мероприятия, обеспечивающие вовлечение детей с ограниченными возможностями здоровья и инвалидов в общественную жизнь образовательной организации (экскурсии, классные часы, концерты и т.д.)	1
	Обеспечение доступа в здания организаций, осуществляющих образовательную деятельность, для обучающихся с ограниченными возможностями здоровья (свободный доступ к местам занятий, наличие пандусов, поручней, расширенных дверных проемов и т.д.)	1
	Оказание психологической и другой консультативной помощи обучающимся с ограниченными возможностями здоровья	1
Итого:		10

Вопросы и балльная оценка на ответы анкеты респондентов

Таблица 2

1	Открытость и доступность информации, размещенной на официальном сайте	Балл	
1.1	Полнота и актуальность информации об организации и ее деятельности	неудовлетворительно, не устраивает	0,00
		плохо, не соответствует минимальным требованиям	2,50
		удовлетворительно, но со значительными недостатками	5,00
		в целом хорошо, за исключением незначит. недостатков	7,50
		отлично, полностью удовлетворен(а)	10,00
1.2	Наличие сведений о педагогических работниках организации	неудовлетворительно, не устраивает	0,00
		плохо, не соответствует минимальным требованиям	2,50

		удовлетворительно, но со значительными недостатками	5,00
		в целом хорошо, за исключением незначит. недостатков	7,50
		отлично, полностью удовлетворен(а)	10,00
1.3	Доступность взаимодействия с получателями образовательных услуг по телефону, по электронной почте, с помощью электронных сервисов, в том числе наличие возможности внесения предложений, направленных на улучшение работы организации	неудовлетворительно, не устраивает	0,00
		плохо, не соответствует минимальным требованиям	2,50
		удовлетворительно, но со значительными недостатками	5,00
		в целом хорошо, за исключением незначит. недостатков	7,50
		отлично, полностью удовлетворен(а)	10,00
1.4	Доступность сведений о ходе рассмотрения обращений граждан, поступивших в организацию от получателей образовательных услуг (по телефону, по электронной почте, с помощью электронных сервисов)	неудовлетворительно, не устраивает	0,00
		плохо, не соответствует минимальным требованиям	2,50
		удовлетворительно, но со значительными недостатками	5,00
		в целом хорошо, за исключением незначит. недостатков	7,50
		отлично, полностью удовлетворен(а)	10,00
2.	Комфортность условий, в которых осуществляется образовательная деятельность		
2.1	Материально-техническое и информационное обеспечение организации	неудовлетворительно, не устраивает	0,00
		плохо, не соответствует минимальным требованиям	2,50
		удовлетворительно, но со значительными недостатками	5,00
		в целом хорошо, за исключением незначит. недостатков	7,50
		отлично, полностью удовлетворен(а)	10,00
2.2.	Наличие необходимых условий для охраны и укрепления здоровья, организации питания обучающихся	неудовлетворительно, не устраивает	0,00
		удовлетворительно, но со значительными недостатками	2,50
		в целом хорошо, за исключением незначит. недостатков	5,00
		отлично, полностью удовлетворен(а)	7,50
	Условия по организации питания обучающихся	неудовлетворительно, не устраивает	0,00
		отлично, полностью удовлетворен(а)	2,50
2.3	Условия для индивидуальной работы с обучающимися	неудовлетворительно, не устраивает	0,00

		плохо, не соответствует минимальным требованиям	2,50
		удовлетворительно, но со значительными недостатками	5,00
		в целом хорошо, за исключением незначит. недостатков	7,50
		отлично, полностью удовлетворен(а)	10,00
2.4	Наличие дополнительных образовательных программ	неудовлетворительно, не устраивает	0,00
		плохо, не соответствует минимальным требованиям	2,50
		удовлетворительно, но со значительными недостатками	5,00
		в целом хорошо, за исключением незначит. недостатков	7,50
		отлично, полностью удовлетворен(а)	10,00
2.5	Наличие возможности развития творческих способностей и интересов обучающихся, включая их участие в конкурсах и олимпиадах, выставках, смотрах, физкультурных мероприятиях, спортивных мероприятиях, в том числе в офиц. спортивных соревнованиях и других массовых мероприятиях	неудовлетворительно, не устраивает	0,00
		плохо, не соответствует минимальным требованиям	2,50
		удовлетворительно, но со значительными недостатками	5,00
		в целом хорошо, за исключением незначит. недостатков	7,50
		отлично, полностью удовлетворен(а)	10,00
2.6	Наличие возможности оказания психолого-педагогической, медицинской и социальной помощи обучающимся	неудовлетворительно, не устраивает	0,00
		плохо, не соответствует минимальным требованиям	2,50
		удовлетворительно, но со значительными недостатками	5,00
		в целом хорошо, за исключением незначит. недостатков	7,50
		отлично, полностью удовлетворен(а)	10,00
2.7	Наличие условий организации обучения и воспитания обучающихся с ограниченными возможностями здоровья и инвалидов	неудовлетворительно, не устраивает	0,00
		плохо, не соответствует минимальным требованиям	2,50
		удовлетворительно, но со значительными недостатками	5,00
		в целом хорошо, за исключением незначит. недостатков	7,50
		отлично, полностью удовлетворен(а)	10,00

3.	Доброжелательность, вежливость, компетентность работников		
3.1	Доброжелательность и вежливость работников	неудовлетворительно, не устраивает	0,00
		Удовлетворительно	5,00
		в целом хорошо, за исключением незначит. недостатков	7,50
		полностью устраивает	10,00
3.2	Компетентность работников	неудовлетворительно, не устраивает	0,00
		Удовлетворительно	5,00
		в целом хорошо, за исключением незначит. недостатков	7,50
		полностью устраивает	10,00
4.	Общее удовлетворение качеством образовательной деятельности организации		
4.1	Удовлетворение материально-техническим обеспечением организации	неудовлетворительно, не устраивает	0,00
		Удовлетворительно	5,00
		в целом хорошо, за исключением незначит. недостатков	7,50
		полностью устраивает	10,00
4.2	Удовлетворение качеством предоставляемых образовательных услуг	неудовлетворительно, не устраивает	0,00
		Удовлетворительно	5,00
		в целом хорошо, за исключением незначит. недостатков	7,50
		полностью устраивает	10,00
4.3	Готовность рекомендовать организацию родственникам и знакомым	неудовлетворительно, не устраивает	0,00
		Удовлетворительно	5,00
		в целом хорошо, за исключением незначит. недостатков	7,50
		полностью устраивает	10,00

2. Промежуточные результаты независимой оценки качества образовательной деятельности организаций осуществляющих образовательную деятельность в сфере дополнительного образования Республики Бурятия.

По решению Общественного совета при Министерстве образования и науки Республики Бурятия независимая оценка проводилась в отношении 125 государственных организаций, осуществляющих образовательную деятельность.

Очное посещение исполнителем составило 100% организаций по каждому муниципальному образованию Республики Бурятия для сбора информации в целях проведения НОК ОД.

Путем анализа открытых данных образовательных организаций (далее – ОО) суммарный общий контингент составил (генеральная совокупность) – 55766 человек.

Выборочная совокупность получателей образовательных услуг в организациях составила 8711 человек или 15,6 % от генеральной совокупности.

Оценка проведена в период с 15 сентября по 16 октября 2017 г.

Полный перечень организаций представлен в таблице 3.

Таблица 3

№ п/п	Район республики Бурятия	Наименование
1.	Баргузинский	МБОУ ДОД «Баргузинская ДШИ»
2.	Баргузинский	МБУ ДО «Усть-Баргузинская ДШИ»
3.	Баунтовский	МБУ ДО «Центр дополнительного образования детей и эвенкийских народных ремесел»
4.	Баунтовский	МБУ ДО «Детско-юношеская спортивная школа»
5.	Баунтовский	МБУК ДОД «Багдаринская ДШИ»
6.	Бичурский	МОУ ДОД «Дом детского творчества»
7.	Бичурский	МОУ ДОД «Бичурская детско-юношеская спортивная школа»
8.	Бичурский	МБОУ ДОД «Бичурская ДШИ»
9.	Джидинский	МБОУ ДОД «Детская юношеская спортивная школа»
10.	Джидинский	МАОУ ДОД «Центр дополнительного образования детей»
11.	Джидинский	МАОУ ДОД «Петропавловская детская школа искусств»
12.	Еравнинский	МБОУ ДОД «Центр детского творчества»
13.	Еравнинский	МБОУ ДОД «Детская юношеская спортивная школа»
14.	Еравнинский	МБУ ДО «Сосново-Озерская ДШИ»
15.	Заиграевский	МАОУ ДОД «Заиграевская ДШИ»
16.	Закаменский	МБОУ ДОД «Центр дополнительного образования детей»
17.	Закаменский	МБОУ ДОД «Закаменская детско-юношеская спортивная школа»
18.	Закаменский	МАОУ ДОД «Закаменская ДШИ»
19.	Иволгинский	МАОУ ДОД «Детско-юношеская спортивная школа»

20.	Иволгинский	МБОУ ДОД «Районный центр дополнительного образования»
21.	Иволгинский	МБОУ «Иволгинская ДШИ»
22.	Кабанский	МАОУ ДОД «Кабанский дом детского творчества»
23.	Кабанский	МБОУ ДОД «Каменский дом детского творчества»
24.	Кабанский	МАОУ ДОД «Дом детского творчества пгт. Селенгинск»
25.	Кабанский	МАОУ ДОД «Байкало-Кударинский дом детского творчества»
26.	Кабанский	МБОУ ДОД «Бабушкинский дом детского творчества»
27.	Кабанский	МБОУ ДОД «Дом детского творчества с. Выдрино»
28.	Кабанский	МАОУ ДОД «Селенгинская детско-юношеская спортивная»
29.	Кабанский	МАУ ДО «Выдринская ДШИ»
30.	Кабанский	МАОУ ДОД «Кабанская ДШИ»
31.	Кабанский	МАОУ ДОД «Каменская ДШИ»
32.	Кабанский	МАУ ДО «Селенгинская ДШИ»
33.	Кабанский	МАУ ДО «Бабушкинская ДШИ»
34.	Кабанский	МАОУ ДОД «Каменская ДЮСШ»
35.	Кабанский	МБОУ ДОД «Районная специализированная детско-юношеская школа борьбы»
36.	Кижингинский	МАОУ ДОД «Кижингинская ДШИ»
37.	Кижингинский	МБУ ДО «Загустайская ДШИ «
38.	Курумканский	МАОУ ДОД «Курумканская ДШИ»
39.	Кяхтинский	МОУ ДОД «Кяхтинская ДЮСШ»
40.	Кяхтинский	МОУ ДОД «Кяхтинский центр дополнительного образования»
41.	Кяхтинский	МАОУ ДОД «Кяхтинская ДШИ»
42.	Муйский	МБОУ ДОД «Северомуйская ДШИ»
43.	Муйский	МБОУ ДОД «Таксимовская ДШИ»
44.	Мухоршибирский	МБОУ ДОД «Мухоршибирская ДШИ»
45.	Мухоршибирский	МБОУ ДОД «Саган-Нурская ДШИ»
46.	Окинский	МАОУ ДОД «Орликская ДШИ»
47.	Прибайкальский	МОУ ДОД «Ильинский дом детского творчества»
48.	Прибайкальский	МОУ Дод «Турунтаевский дом детского творчества»
49.	Прибайкальский	МОУ ДОД «Турунтаевская детско-юношеская спортивная школа»
50.	Прибайкальский	МОУ ДОД «Ильинская детско-юношеская спортивная школа»
51.	Прибайкальский	МАОУ ДОД «Турунтаевская Детская школа искусств»
52.	Северобайкальский	МАОУ ДОД «Муниципальная ДШИ п.Кичера»
53.	Северобайкальский	МАОУ ДОД «Муниципальная ДШИ п.Нижнеангарск»
54.	Северобайкальский	МАОУ ДОД «Муниципальная ДШИ п.Новый Уоян»
55.	Селенгинский	МАУ ДО «Сэлэнгэ»
56.	Селенгинский	МБУ ДО «ДЮСШ №2»
57.	Селенгинский	МАОУ ДОД «Гусиноозерская ДШИ»
58.	Тарбагатайский	МБУ ДО ДЮСШ
59.	Тарбагатайский	МБУ ДО «ЦДОД «Радуга талантов»
60.	Тарбагатайский	МБУ ДО «Тарбагатайская ДШИ»
61.	Тункинский	МБОУ ДОД «Центр дополнительного образования детей»
62.	Тункинский	МОУ ДОД «Центр детско-юношеского туризма и краеведения»
63.	Тункинский	МБОУ ДОД «Тункинская детско-юношеская спортивная школа»

64.	Тункинский	МБОУ ДОД «Кыренская ДШИ»
65.	Хоринский	МБОУ ДОД «Детско-юношеский центр»
66.	Хоринский	МБОУ ДОД «Станция детского и юношеского туризма и краеведения»
67.	Хоринский	МАОУ ДОД «Хоринская детско-юношеская спортивная школа»
68.	Хоринский	МАОУ ДОД «Хоринская ДШИ»
69.	г.Северобайкальск	МБОУ ДО «ДДТ «Эврика»
70.	г.Северобайкальск	МБОУ ДО «ШТЭО»
71.	г.Северобайкальск	МБОУ ДО «Центр национальной культуры «Баяр»
72.	г.Северобайкальск	МБОУ ДО «ДЮСШ»
73.	г.Северобайкальск	МАОУ ДОД «ДШИ» г.Северобайкальск
74.	г.Улан-Удэ	МАОУ ДО «Городской Дворец детского (юношеского) творчества»
75.	г.Улан-Удэ	МАОУ ДО «Дом творчества Советского района»
76.	г.Улан-Удэ	МБУ ДО «Дом творчества Октябрьского района»
77.	г.Улан-Удэ	МБОУ ДО «Детско юношеский центр «Безопасное детство»
78.	г.Улан-Удэ	МБУ ДО «Дом творчества Железнодорожного района»
79.	г.Улан-Удэ	МБОУ ДОД «Станция 18ных техников»
80.	г.Улан-Удэ	МАУ ДО «Городской центр детско-юношеского туризма»
81.	г.Улан-Удэ	МБОУ «Центр диагностики и консультирования»
82.	г.Улан-Удэ	МАОУ ДОД ЦДО Центр допризывной подготовки и
83.	г.Улан-Удэ	МАОУ ДОД «ЦДОД «Малая академия наук»
84.	г.Улан-Удэ	МАОУ ДОД ДООЦ «Байкальские волны»
85.	г.Улан-Удэ	МАОУ ДОД «ДООЦ «Рассвет»
86.	г.Улан-Удэ	МАУ ДО «ДЮСШ №2 г. Улан-Удэ»
87.	г.Улан-Удэ	МАОУ ДОД «ДЮСШ №5»
88.	г.Улан-Удэ	МАОУ ДОД «ДЮСШ №8»
89.	г.Улан-Удэ	МАУ ДО «СДЮСШОР №11»
90.	г.Улан-Удэ	МБУ ДО «ДЮСШ №14»
91.	г.Улан-Удэ	МБОУ ДОД «ДЮСШ №15 «Динамо»
92.	г.Улан-Удэ	МАОУ ДО «ДЮСШ №16»
93.	г.Улан-Удэ	МАОУ ДОД «ДЮСШ №17»
94.	г.Улан-Удэ	МАОУ ДОД «ДЮСШ «Иппон»
95.	г.Улан-Удэ	МАОУ ДОД «СДЮСШОР №1»
96.	г.Улан-Удэ	МБОУ ДОД «СДЮСШ №3»
97.	г.Улан-Удэ	МАУ ДО «СДЮСШОР №7»
98.	г.Улан-Удэ	МАОУ ДОД «СДЮСШОР №9»
99.	г.Улан-Удэ	МАОУ ДОД «СДЮСШОР №10»
100.	г.Улан-Удэ	МАОУ ДОД «ДЮСШ №4»
101.	г.Улан-Удэ	МАУ ДО «ДЮСШ №6»
102.	г.Улан-Удэ	МБОУ ДОД «ДЮСШ №12»
103.	г.Улан-Удэ	МАУ ДОД «ДООЦ «Огонек»
104.	г.Улан-Удэ	МАОУ ДОД «ДООЦ «Березка»
105.	г.Улан-Удэ	МАОУ ДО «Центр Дополнительного образования «Эдельвейс»
106.	г.Улан-Удэ	МАОУ ДОД «ДЮСШ №18»
107.	г.Улан-Удэ	МАОУ ДОД «ДПЦ «Форус» г. Улан-Удэ»
108.	г.Улан-Удэ	МАОУ ДОД « ДХШ им. Р.С. Мэрдугеева»
109.	г.Улан-Удэ	МАОУ ДОД «ДШИ № 10»
110.	г.Улан-Удэ	МАОУ ДОД «ДШИ № 11»
111.	г.Улан-Удэ	МАОУ ДОД «ДШИ №1»

112.	г.Улан-Удэ	МАОУ ДОД «ДШИ №13»
113.	г.Улан-Удэ	МАОУ ДОД «ДШИ №14»
114.	г.Улан-Удэ	МАОУ ДОД «ДШИ №3»
115.	г.Улан-Удэ	МАОУ ДОД «ДШИ №4»
116.	г.Улан-Удэ	МАОУ ДОД «ДШИ №5»
117.	г.Улан-Удэ	МАОУ ДОД «ДШИ №6»
118.	г.Улан-Удэ	МАОУ ДОД «ДШИ №7»
119.	г.Улан-Удэ	МАОУ ДОД «ДШИ №9»
120.	г.Улан-Удэ	МБОУ ДОД «ДШИ №8»
121.	г.Улан-Удэ	МАОУ ДОД ДООЦ «Родник»
122.	г.Улан-Удэ	МБОУ ДО «Межшкольный учебный центр г. Улан-Удэ»
123.	г.Улан-Удэ	ГАОУ ДОД РБ «Бурятская республиканская цирковая школа»
124.	г.Улан-Удэ	ГАУ ДПО РБ «БРИОП»
125.	г.Улан-Удэ	МАОУ ДПО «Центр развития кадрового потенциала и малого предпринимательства «Перспектива»

В связи с разноплановостью направлений деятельности ОО НОК ОД дополнительного образования распределены по трем группам:

Группа 1: Образовательные организаций художественной направленности;

Группа 2: Центры дополнительного образования детей и взрослых;

Группа 3: Образовательные организации физкультурно-спортивной направленности.

2.1. Промежуточные результаты НОК ОД по разделу 1 «Показатели, характеризующие общий критерий оценки качества образовательной деятельности организаций, осуществляющих образовательную деятельность, касающийся открытости и доступности информации об организациях, осуществляющих образовательную деятельность»

2.1.1. Результаты независимой оценки показателя «Полнота и актуальность информации об организации, осуществляющей образовательную деятельность, размещенной на официальном сайте организации в сети «Интернет».

Группа 1: Образовательные организации художественной направленности:

Таблица 4

Позиция в рейтинге	Наименование ОО	Среднее значение показателя	Процент достижения от максимального значения
1	ГАОУ ДОД РБ «Бурятская республиканская цирковая школа»	10	100
2	МАОУ ДОД "ДШИ №4"	10	100
3	МБОУ ДОД "Саган-Нурская ДШИ"	10	100
4	МАОУ ДОД "Муниципальная ДШИ п.Кичера"	10	100
5	МАОУ ДОД "Муниципальная ДШИ п.Новый Уоян"	10	100
6	МАОУ ДОД "ДШИ №7"	9,96	99,6
7	МАОУ ДОД "ДШИ № 11"	9,875	98,75
8	МАОУ ДОД "ДШИ №3"	9,75	97,5
9	МБОУ ДОД "Северомуйская ДШИ"	9,75	97,5
10	МАОУ ДОД "ДШИ" г.Северобайкальск	9,73	97,3
11	МАОУ ДОД " ДХШ им. Р.С. Мэрдыгеева"	9,68	96,8
12	МАОУ ДОД "ДШИ №1"	9,6	96
13	МАОУ ДОД "ДШИ №14"	9,585	95,85
14	МАОУ ДОД "Кяхтинская ДШИ"	9,575	95,75
15	МАОУ ДОД "ДШИ № 10"	9,565	95,65
16	МАОУ ДОД "Заиграевская ДШИ"	9,54	95,4
17	МАУ ДО "Селенгинская ДШИ"	9,54	95,4
18	МАОУ ДОД "ДШИ №13"	9,5	95
19	МБОУ ДОД "Таксимовская ДШИ"	9,48	94,8
20	МАОУ ДОД "Хоринская ДШИ"	9,46	94,6
21	МАОУ ДОД «Курумканская ДШИ»	9,4	94
22	МБОУ ДОД "Баргузинская ДШИ"	9,315	93,15
23	МБОУ ДОД "Кыренская ДШИ"	9,315	93,15

24	МАОУ ДОД "ДШИ №5"	9,29	92,9
25	МБОУ ДОД "ДШИ №8"	9,165	91,65
26	МАОУ ДОД "ДШИ №9"	9,105	91,05
27	МАОУ ДОД "ДШИ №6"	9,04	90,4
28	МАУ ДО "Выдринская ДШИ"	8,96	89,6
29	МАОУ ДОД "Закаменская ДШИ"	8,835	88,35
30	МБУ ДО "Усть-Баргузинская ДШИ"	8,375	83,75
31	МАОУ ДОД "Каменская ДШИ"	8,335	83,35
32	МБУК ДОД "Багдаринская ДШИ"	8	80
33	МАОУ ДОД "Кабанская ДШИ"	7,96	79,6
34	МБОУ ДОД "Бичурская ДШИ"	7,875	78,75
35	МАОУ ДОД "Гусиноозерская ДШИ"	6,03	60,3
36	МАОУ ДОД "Кижингинская ДШИ"	6	60
37	МБУ ДО "Загустайская ДШИ "	5,735	57,35
38	МБОУ ДОД "Мухоршибирская ДШИ"	5,5	55
39	МБОУ "Иволгинская ДШИ"	5,375	53,75
40	МАОУ ДОД "Турунтаевская Детская школа искусств"	5	50
41	МАУ ДО "Бабушкинская ДШИ"	4,71	47,1
42	МБУ ДО "Сосново-Озерская ДШИ"	4,625	46,25
43	МАОУ ДОД "Петропавловская детская школа искусств"	4,375	43,75
44	МАОУ ДОД "Орликская ДШИ"	4,25	42,5
45	МБУ ДО "Тарбагатайская ДШИ"	4,085	40,85
46	МАОУ ДОД "Муниципальная ДШИ п.Нижнеангарск"	3,75	37,5
Среднее значение показателя		8,20	81,96

Лидерами данного показателя стали организации со 100% результатом:

- ГАОУ ДОД РБ «Бурятская республиканская цирковая школа»
- МАОУ ДОД "ДШИ №4"
- МБОУ ДОД "Саган-Нурская ДШИ"
- МАОУ ДОД "Муниципальная ДШИ п.Кичера"
- МАОУ ДОД "Муниципальная ДШИ п.Новый Уоян"

Согласно данным анкетирования обучающихся и их законных представителей полностью абсолютно удовлетворены полнотой и актуальностью информации об ОО и ее деятельности, размещенной на официальных сайтах и других официальных источниках данных ОО, что так же подтвердили данные анкет оператора.

Наиболее часто на сайтах и других официальных источниках ОО отсутствует следующая информация:

- сведений о финансово-хозяйственной деятельности организации;
- сведений о материально-техническом оснащении образовательного процесса в организации.

Группа 2: Центры дополнительного образования детей и взрослых

Таблица 5

Позиция в рейтинге	Наименование ОО	Среднее значение показателя	Процент достижения от максимального значения
1	МАОУ ДОД ДООЦ "Байкальские волны"	10,00	100
2	МАОУ ДОД "ДПЦ "Форус" г. Улан-Удэ"	10,00	100
3	МАОУ ДОД "ЦДОД "Малая академия наук"	10,00	100
4	ГАУ ДПО РБ «БРИОП»	10,00	100
5	МАОУ ДО "Городской Дворец детского (юношеского) творчества»	10,00	100
6	МАОУ ДОД ДООЦ "Родник"	9,93	99,3
7	МБОУ ДОД "Каменский дом детского творчества"	9,85	98,5
8	МБУ ДО "Дом творчества Железнодорожного района»	9,84	98,4
9	МАОУ ДОД ЦДО Центр допризывной подготовки и	9,82	98,2
10	МБОУ ДО "Детско юношеский центр "Безопасное детство»	9,77	97,7
11	МОУ ДОД "Ильинский дом детского творчества"	9,77	97,7
12	МАОУ ДОД "Дом детского творчества пгт. Селенгинск"	9,75	97,5
13	МБОУ ДО «Центр национальной культуры «Баяр»	9,72	97,2
14	МБОУ "Центр диагностики и консультирования"	9,71	97,1
15	МБОУ ДО «ШТЭО»	9,68	96,8
16	МОУ ДОД "Кяхтинский центр дополнительного образования"	9,65	96,5
17	МАОУ ДОД «Байкало-Кударинский дом детского творчества»	9,63	96,3
18	МБОУ ДОД "Бабушкинский дом детского творчества"	9,60	96
19	МБОУ ДОД "Детско-юношеский центр"	9,59	95,9
20	МБОУ ДОД "Центр дополнительного образования детей"	9,57	95,7
21	МБОУ ДОД "Центр дополнительного	9,57	95,7

	образования детей"		
22	МБОУ ДО «ДДТ «Эврика»	9,46	94,6
23	МБУ ДО «ЦДОД «Радуга талантов»	9,45	94,5
24	МОУ ДОд "Турунтаевский дом детского творчества"	9,45	94,5
25	МБОУ ДОД "Станция юнных техников»	9,45	94,5
26	МАОУ ДОД "Кабанский дом детского творчества"	9,42	94,2
27	МБОУ ДО "Межшкольный учебный центр г. Улан-Удэ"	9,42	94,2
28	МАОУ ДО"Дом творчества Советского района»	9,38	93,8
29	МОУ ДОД "Дом детского творчества"	9,38	93,8
30	МАУ ДОД "ДООЦ "Огонек"	9,25	92,5
31	МАОУ ДО "Центр Дополнительного образования "Эдельвейс»	9,22	92,2
32	МАОУ ДПО «Центр развития кадрового потенциала и малого предпринимательства «Перспектива»	9,16	91,6
33	МБУ ДО "Дом творчества Октябрьского района»	9,15	91,5
34	МБОУ ДОД "Станция детского и юношеского туризма и краеведения"	9,10	91
35	МОУ ДОД "Центр детско-юношеского туризма и краеведения"	8,89	88,9
36	МБОУ ДОД "Центр детского творчества"	8,75	87,5
37	МАОУ ДОД "ДООЦ "Березка"	8,50	85
38	МАУ ДО "Городской центр детско-юношеского туризма»	8,42	84,2
39	МБУ ДО «Центр дополнительного образования детей и эвенкийских народных ремесел»	7,76	77,6
40	МАОУ ДОД "ДООЦ "Рассвет"	7,00	70
41	МАУ ДО "Сэлэнгэ"	6,67	66,7
42	МАОУ ДОД "Центр дополнительного образования детей"	5,28	52,8
43	МБОУ ДОД "Районный центр дополнительного образования»	4,42	44,2
44	МБОУ ДОД "Дом детского творчества с. Выдрино"	4,36	43,6
Среднее значение показателя:		9,02	90,18

Лидерами данного показателя стали организации со 100% результатом:

- МАОУ ДОД ДООЦ "Байкальские волны"
- МАОУ ДОД "ДПЦ "Форус" г. Улан-Удэ"
- МАОУ ДОД "ЦДОД "Малая академия наук"
- ГАУ ДПО РБ «БРИОП»

- МАОУ ДО "Городской Дворец детского (юношеского) творчества».

На официальных сайтах и других официальных источниках остальных ОО информация о деятельности не отвечает запросам получателей

Наиболее часто на сайтах и других официальных источниках ОО отсутствует следующая информация:

- сведений о структуре организации и органах ее управления;
- сведений о материально-техническом оснащении образовательного процесса в организации.

Группа 3: Образовательные организации физкультурно-спортивной направленности.

Таблица 6

Позиция в рейтинге	Наименование ОО	Среднее значение показателя	Процент достижения от максимального значения
1	МБОУ ДО «ДЮСШ» г.Северобайкальск	9,94	99,4
2	МАОУ ДОД "Селенгинская детско-юношеская спортивная"	9,93	99,3
3	МАОУ ДОД "СДЮСШОР №9"	9,88	98,8
4	МБОУ ДОД "ДЮСШ №12"	9,86	98,6
5	МОУ ДОД "Бичурская детско-юношеская спортивная школа"	9,76	97,6
6	МАОУ ДОД "ДЮСШ №17"	9,75	97,5
7	МАОУ ДОД "СДЮСШОР №10"	9,75	97,5
8	МБОУ ДОД "СДЮСШ №3"	9,75	97,5
9	МБОУ ДОД "ДЮСШ №15 "Динамо"	9,73	97,3
10	МАУ ДО "СДЮСШОР №11"	9,67	96,7
11	МАОУ ДОД "ДЮСШ №5"	9,48	94,8
12	МБУ ДО "ДЮСШ №14"	9,48	94,8
13	МАОУ ДО "ДЮСШ №16"	9,43	94,3
14	МАОУ ДОД "ДЮСШ №18"	9,36	93,6
15	МАОУ ДОД "ДЮСШ "Иппон"	9,36	93,6
16	МАУ ДО "ДЮСШ №6"	9,29	92,9
17	МАУ ДО "СДЮСШОР №7"	9,27	92,7
18	МАОУ ДОД "СДЮСШОР №1"	8,98	89,8
19	МАУ ДО "ДЮСШ №2 г. Улан-Удэ"	8,88	88,8
20	МБУ ДО ДЮСШ Тарбагатайский	8,65	86,5

21	МБУ ДО «Детско-юношеская спортивная школа» Баунтовский	8,50	85
22	МБОУ ДОД "Детская юношеская спортивная школа" Еравнинский	8,25	82,5
23	МБУ ДО "ДЮСШ №2"	7,71	77,1
24	МАОУ ДОД "ДЮСШ №8"	7,50	75
25	МБОУ ДОД "Детская юношеская спортивная школа" Джидинский	7,21	72,1
26	МАОУ ДОД "Хоринская детско-юношеская спортивная школа»	6,46	64,6
27	МАОУ ДОД "ДЮСШ №4"	6,34	63,4
28	МБОУ ДОД "Тункинская детско-юношеская спортивная школа"	5,25	52,5
29	МАОУ ДОД "Детско-юношеская спортивная школа" Иволгинский	5,18	51,8
30	МОУ ДОД "Турунтаевская детско-юношеская спортивная школа"	4,96	49,6
31	МОУ ДОД "Кяхтинская ДЮСШ"	4,96	49,6
32	МАОУ ДОД "Каменская ДЮСШ"	4,76	47,6
33	МОУ ДОД "Ильинская детско-юношеская спортивная школа"	4,71	47,1
34	МБОУ ДОД "Закаменская детско-юношеская спортивная школа"	4,67	46,7
35	МБОУ ДОД "Районная специализированная детско-юношеская школа борьбы»	4,00	40
Среднее значение показателя:		8,02	80,19

Показатель на 100% не выполнила ни одна организация.

Наиболее часто на сайтах и других официальных источниках ОО отсутствует следующая информация:

- сведений о структуре организации и органах ее управления;
- сведений о реализуемых образовательных программах;
- сведений о финансово-хозяйственной деятельности организации;
- сведений о порядке приема в образовательную организацию, обучения, отчисления, предоставления платных образовательных услуг;
- сведений о материально-техническом оснащении образовательного процесса в организации.

2.1.2. Результаты независимой оценки показателя «Наличие на официальном сайте организации в сети Интернет сведений о педагогических работниках организации».

Группа 1: Образовательные организаций художественной направленности:

Таблица 7

Позиция в рейтинге	Наименование ОО	Среднее значение показателя	Процент достижения от максимального значения
1	МАОУ ДОД "Муниципальная ДШИ п.Новый Уоян"	10,00	100
2	МАОУ ДОД "Муниципальная ДШИ п.Кичера"	9,90	99
3	МБОУ ДОД "Таксимовская ДШИ"	9,90	98,95
4	МАОУ ДОД "ДШИ" г.Северобайкальск	9,84	98,35
5	МАОУ ДОД "ДШИ №7"	9,84	98,35
6	МАОУ ДОД «Курумканская ДШИ»	9,84	98,35
7	МАОУ ДОД "ДШИ № 10"	9,78	97,8
8	МАОУ ДОД "ДШИ №14"	9,75	97,5
9	МБОУ ДОД "Северомуйская ДШИ"	9,75	97,5
10	МАОУ ДОД " ДХШ им. Р.С. Мэрдыгеева"	9,73	97,3
11	МАОУ ДОД "Кяхтинская ДШИ"	9,73	97,3
12	МАОУ ДОД "ДШИ №9"	9,73	97,3
13	МАОУ ДОД "ДШИ №3"	9,71	97,05
14	МАОУ ДОД "ДШИ №1"	9,70	97
15	МБОУ ДОД "Саган-Нурская ДШИ"	9,50	95
16	МАОУ ДОД "Заиграевская ДШИ"	9,46	94,6
17	МАУ ДО "Селенгинская ДШИ"	9,46	94,6
18	МАОУ ДОД "Хоринская ДШИ"	9,46	94,6
19	МАОУ ДОД "Гусиноозерская ДШИ"	9,41	94,05
20	МБОУ ДОД "Баргузинская ДШИ"	9,38	93,75
21	МБУ ДО "Усть-Баргузинская ДШИ"	9,38	93,75
22	МБОУ ДОД "Кыренская ДШИ"	9,19	91,9
23	МАОУ ДОД "Каменская ДШИ"	9,13	91,25
24	МАОУ ДОД "Закаменская ДШИ"	9,13	91,25
25	МБОУ ДОД "ДШИ №8"	9,11	91,1
26	ГАОУ ДОД РБ «Бурятская республиканская цирковая школа»	9,00	90
27	МАОУ ДОД "ДШИ №13"	8,75	87,5
28	МАОУ ДОД "Кабанская ДШИ"	8,71	87,1
29	МАОУ ДОД "ДШИ № 11"	8,63	86,25
30	МАУ ДО "Выдринская ДШИ"	8,59	85,85

31	МАОУ ДОД "Петропавловская детская школа искусств"	6,67	66,65
32	МАОУ ДОД "ДШИ №4"	6,50	65
33	МБОУ ДОД "Мухоршибирская ДШИ"	6,50	65
34	МАОУ ДОД "ДШИ №5"	6,13	61,25
35	МАОУ ДОД "Кижингинская ДШИ"	6,00	60
36	МБУ ДО "Загустайская ДШИ "	5,86	58,55
37	МАОУ ДОД "Орликская ДШИ"	5,59	55,85
38	МАОУ ДОД "ДШИ №6"	5,50	55
39	МАОУ ДОД "Турунтаевская Детская школа искусств"	4,90	49
40	МБОУ "Иволгинская ДШИ"	4,67	46,65
41	МБУ ДО "Сосново-Озерская ДШИ"	4,63	46,25
42	МБУК ДОД "Багдаринская ДШИ"	4,59	45,85
43	МАУ ДО "Бабушкинская ДШИ"	4,46	44,6
44	МБУ ДО "Тарбагатайская ДШИ"	4,13	41,25
45	МБОУ ДОД "Бичурская ДШИ"	3,67	36,65
46	МАОУ ДОД "Муниципальная ДШИ п.Нижнеангарск"	3,17	31,65
Среднее значение показателя:		7,96	79,64

Лидером данного показателя стала МАОУ ДОД "Муниципальная ДШИ п.Новый Уоян" со 100% результатом:

Согласно данным анкетирования обучающихся и их законных представителей абсолютно удовлетворены полнотой сведений о педагогических работниках организации, размещенной на официальном сайте и других официальных источниках данных ОО, что так же подтвердили данные анкет оператора.

На официальных сайтах и других официальных источниках остальных ОО сведений о педагогических работниках организации не отвечает запросам получателей.

На сайтах МАОУ ДОД "Турунтаевская Детская школа искусств", МБУ ДО "Сосново-Озерская ДШИ", МБУК ДОД "Багдаринская ДШИ", МБОУ ДОД "Бичурская ДШИ" сведений о педагогических работниках организации не представлено.

Наиболее часто на сайтах и других официальных источниках ОО отсутствует следующая информация:

- контактные данные заместителей руководителя организации;
- сведения о ФИО, должности, контактных данных педагогических

работников организации.

Группа 2: Центры дополнительного образования детей и взрослых

Таблица 8

Позиция в рейтинге	Наименование ОО	Среднее значение показателя	Процент достижения от максимального значения
1	МАОУ ДОД ДООЦ "Байкальские волны"	10,00	100
2	МАОУ ДОД "ДПЦ "Форус" г. Улан-Удэ"	10,00	100
3	МАОУ ДОД "ЦДОД "Малая академия наук"	9,95	99,5
4	ГАУ ДПО РБ «БРИОП»	9,92	99,2
5	МАОУ ДО "Городской Дворец детского (юношеского) творчества»	9,90	99
6	МОУ ДОД "Ильинский дом детского творчества"	9,90	99
7	МАОУ ДОД ДООЦ "Родник"	9,87	98,7
8	МБОУ ДОД "Каменский дом детского творчества"	9,85	98,5
9	МБУ ДО "Дом творчества Железнодорожного района»	9,84	98,4
10	МАОУ ДОД ЦДО Центр допризывной подготовки и	9,84	98,4
11	МБОУ ДО "Детско юношеский центр "Безопасное детство»	9,77	97,7
12	МАОУ ДОД "Дом детского творчества пгт. Селенгинск"	9,76	97,6
13	МБОУ ДО «Центр национальной культуры «Баяр»	9,74	97,4
14	МБОУ "Центр диагностики и консультирования"	9,73	97,3
15	МБОУ ДО «ШТЭО»	9,72	97,2
16	МОУ ДОД "Кяхтинский центр дополнительного образования"	9,72	97,2
17	МАОУ ДОД «Байкало-Кударинский дом детского творчества»	9,67	96,7
18	МБОУ ДОД "Бабушкинский дом детского творчества"	9,65	96,5
19	МБОУ ДОД "Детско-юношеский центр" Хоринский	9,64	96,4
20	МБОУ ДОД "Центр дополнительного образования детей" Закаменский	9,57	95,7
21	МБОУ ДОД "Центр дополнительного образования детей" Тункинский	9,57	95,7

22	МБОУ ДО «ДДТ «Эврика»	9,54	95,4
23	МБУ ДО «ЦДОД «Радуга талантов»	9,48	94,8
24	МБУ ДО «Центр дополнительного образования детей и эвенкийских народных ремесел»	9,48	94,8
25	МОУ ДОД "Турунтаевский дом детского творчества"	9,46	94,6
26	МБОУ ДОД "Станция юнных техников»	9,46	94,6
27	МАОУ ДОД "Кабанский дом детского творчества"	9,42	94,2
28	МБОУ ДО "Межшкольный учебный центр г. Улан-Удэ"	9,41	94,1
29	МАОУ ДО "Дом творчества Советского района»	9,36	93,6
30	МОУ ДОД "Дом детского творчества" Бичурский	9,24	92,4
31	МАУ ДОД "ДООЦ "Огонек"	9,10	91
32	МАОУ ДО "Центр Дополнительного образования "Эдельвейс»	9,02	90,2
33	МАОУ ДПО «Центр развития кадрового потенциала и малого предпринимательства «Перспектива»	8,99	89,9
34	МБУ ДО "Дом творчества Октябрьского района»	8,90	89
35	МБОУ ДОД "Станция детского и юношеского туризма и краеведения"	8,50	85
36	МБОУ ДОД "Центр детского творчества" Еравнинский	7,95	79,5
37	МАОУ ДОД "ДООЦ "Березка"	7,63	76,3
38	МОУ ДОД "Центр детско-юношеского туризма и краеведения"	7,50	75
39	МАУ ДО "Городской центр детско-юношеского туризма»	6,00	60
40	МАОУ ДОД "ДООЦ "Рассвет"	5,84	58,4
41	МАУ ДО "Сэлэнгэ"	5,42	54,2
42	МБОУ ДОД "Районный центр дополнительного образования»	4,75	47,5
43	МБОУ ДОД "Дом детского творчества с. Выдрино"	4,52	45,2
44	МАОУ ДОД "Центр дополнительного образования детей" Джидинский	4,38	43,8
Среднее значение показателя:		8,84	88,40

Лидерами данного показателя стали МАОУ ДОД ДООЦ "Байкальские волны"; МАОУ ДОД "ДПЦ "Форус" г. Улан-Удэ" со 100% результатом.

На официальных сайтах и других официальных источниках остальных ОО сведений о педагогических работниках организации не отвечает запросам получателей.

На сайте и других официальных источниках МАОУ ДОД "Центр дополнительного образования детей" Джидинский район сведений о педагогических работниках организации не представлено.

Наиболее часто на сайтах и других официальных источниках ОО отсутствует следующая информация:

- контактные данные руководства организации: телефон, электронная почта сведений о заместителе (-ях) руководителя организации;
- контактные данные заместителей руководителя организации;
- перечень педагогического (научно-педагогического) состава организации;
- сведения о ФИО, должности, контактных данных педагогических работников организации;
- сведения об уровне образования педагогических работников организации;
- сведения о квалификации, ученом звании и степени (при наличии) педагогических работников организации;
- сведения о преподаваемых педагогическим работником организации дисциплинах;
- наименование направления подготовки и (или) специальности.

Группа 3: Образовательные организации физкультурно-спортивной направленности.

Таблица 9

Позиция в рейтинге	Наименование ОО	Среднее значение показателя	Процент достижения от максимального значения
1	МБОУ ДО «ДЮСШ» г.Северобайкальск	10,00	100
2	МАОУ ДОД "Селенгинская детско-юношеская спортивная"	10,00	100
3	МАОУ ДОД "СДЮСШОР №9"	9,95	99,5
4	МБОУ ДОД "ДЮСШ №12"	9,92	99,2
5	МОУ ДОД "Бичурская детско-юношеская спортивная школа"	9,87	98,7
6	МАОУ ДОД "ДЮСШ №17"	9,85	98,5
7	МАОУ ДОД "СДЮСШОР №10"	9,84	98,4

8	МБОУ ДОД "СДЮСШ №3"	9,84	98,4
9	МБОУ ДОД "ДЮСШ №15 "Динамо"	9,77	97,7
10	МАУ ДО "СДЮСШОР №11"	9,76	97,6
11	МБУ ДО "ДЮСШ №14"	9,73	97,3
12	МАОУ ДО "ДЮСШ №16"	9,72	97,2
13	МАОУ ДОД "ДЮСШ №18"	9,72	97,2
14	МАОУ ДОД "ДЮСШ "Иппон"	9,67	96,7
15	МАУ ДО "ДЮСШ №6"	9,65	96,5
16	МАУ ДО "СДЮСШОР №7"	9,64	96,4
17	МАОУ ДОД "СДЮСШОР №1"	9,57	95,7
18	МАОУ ДОД "ДЮСШ №5"	9,55	95,5
19	МАУ ДО "ДЮСШ №2 г. Улан-Удэ"	9,55	95,5
20	МБУ ДО «Детско-юношеская спортивная школа» Баунтовский	9,54	95,4
21	МБУ ДО "ДЮСШ №2"	9,46	94,6
22	МАОУ ДОД "ДЮСШ №8"	9,46	94,6
23	МАОУ ДОД "Хоринская детско-юношеская спортивная школа»	9,42	94,2
24	МАОУ ДОД "ДЮСШ №4"	9,41	94,1
25	МБОУ ДОД "Тункинская детско-юношеская спортивная школа"	9,36	93,6
26	МАОУ ДОД "Детско-юношеская спортивная школа" Иволгинский	9,24	92,4
27	МОУ ДОД "Турунтаевская детско-юношеская спортивная школа"	9,10	91
28	МОУ ДОД "Кяхтинская ДЮСШ"	9,02	90,2
29	МАОУ ДОД "Каменская ДЮСШ"	8,99	89,9
30	МБОУ ДОД "Детская юношеская спортивная школа" Еравнинский	8,95	89,5
31	МОУ ДОД "Ильинская детско-юношеская спортивная школа"	8,90	89
32	МБОУ ДОД "Закаменская детско-юношеская спортивная школа"	8,50	85
33	МБОУ ДОД "Районная специализированная детско-юношеская школа борьбы»	7,50	75
34	МБУ ДО ДЮСШ Тарбагатайский	6,90	69
35	МБОУ ДОД "Детская юношеская спортивная школа" Джидинский	3,10	31
Среднее значение показателя:		9,21	92,13

Максимальный балл набрали:

- МБОУ ДО «ДЮСШ» г.Северобайкальск
- МАОУ ДОД "Селенгинская детско-юношеская спортивная".

На официальных сайтах и других официальных источниках остальных

ОО полностью не отражены сведения о педагогических работниках организации не отвечает запросам получателей.

На сайте МОУ ДОД "Турунтаевская детско-юношеская спортивная школа" сведений о педагогических работниках организации не представлено.

Наиболее часто на сайтах и других официальных источниках ОО отсутствует следующая информация:

- контактные данные руководства организации: телефон, электронная почта сведений о заместителе (-ях) руководителя организации
- контактные данные заместителей руководителя организации
- перечень педагогического (научно-педагогического) состава организации
- сведения о ФИО, должности, контактных данных педагогических работников организации
- сведения об уровне образования педагогических работников организации
- сведения о квалификации, ученом звании и степени (при наличии) педагогических работников организации
- сведения о преподаваемых педагогическим работником организации дисциплинах
- наименование направления подготовки и (или) специальности.

2.1.3. Результаты независимой оценки показателя «Доступность взаимодействия с образовательной организацией по телефону, электронной почте, с помощью электронных сервисов, предоставляемых на официальном сайте организации в сети Интернет, в том числе наличие возможности внесения предложений, направленных на улучшение работы организации»

Группа 1: Образовательные организаций художественной направленности:

Таблица 10

Позиция в рейтинге	Наименование ОО	Среднее значение показателя	Процент достижения от максимального значения
1	МАОУ ДОД "ДШИ №7"	9,96	99,6
2	МАОУ ДОД «Курумканская ДШИ»	9,86	98,58
3	МБОУ ДОД "Саган-Нурская ДШИ"	9,75	97,5
4	МБОУ ДОД "Мухоршибирская ДШИ"	9,75	97,5
5	МАОУ ДОД "ДШИ" г.Северобайкальск	9,62	96,15
6	МАОУ ДОД " ДХШ им. Р.С. Мэрдыгеева"	9,60	96
7	МБОУ ДОД "Таксимовская ДШИ"	9,59	95,85
8	МАОУ ДОД "ДШИ №3"	9,58	95,8
9	МАОУ ДОД "Кяхтинская ДШИ"	9,50	95
10	МАОУ ДОД "Гусиноозерская ДШИ"	9,44	94,4
11	МБОУ ДОД "Баргузинская ДШИ"	9,32	93,15
12	МАОУ ДОД "ДШИ №9"	9,21	92,05
13	МБОУ ДОД "Кыренская ДШИ"	9,19	91,9
14	МАОУ ДОД "Заиграевская ДШИ"	9,04	90,4
15	МАУ ДО "Селенгинская ДШИ"	9,04	90,4
16	МБОУ ДОД "ДШИ №8"	8,96	89,6
17	МАОУ ДОД "Кабанская ДШИ"	8,96	89,6
18	МАУ ДО "Выдринская ДШИ"	8,84	88,35
19	МАОУ ДОД "ДШИ № 10"	8,68	86,75
20	МАОУ ДОД "ДШИ №13"	8,59	85,85
21	МБОУ ДОД "Бичурская ДШИ"	8,59	85,85
22	МБОУ "Иволгинская ДШИ"	8,59	85,85
23	МАОУ ДОД "ДШИ №1"	8,50	85
24	МАОУ ДОД "ДШИ №14"	8,50	85
25	МАОУ ДОД "ДШИ № 11"	8,38	83,75
26	МБУ ДО "Усть-Баргузинская ДШИ"	8,38	83,75
27	ГАОУ ДОД РБ «Бурятская республиканская цирковая школа»	8,00	80
28	МАОУ ДОД "ДШИ №4"	8,00	80
29	МАУ ДО "Бабушкинская ДШИ"	7,92	79,15

30	МБОУ ДОД "Северомуйская ДШИ"	7,50	75
31	МАОУ ДОД "ДШИ №5"	7,38	73,75
32	МАОУ ДОД "Закаменская ДШИ"	7,13	71,25
33	МАОУ ДОД "ДШИ №6"	6,67	66,65
34	МБУК ДОД "Багдаринская ДШИ"	6,50	65
35	МАОУ ДОД "Муниципальная ДШИ п.Нижнеангарск"	6,17	61,65
36	МАОУ ДОД "Каменская ДШИ"	6,13	61,25
37	МАОУ ДОД "Орликская ДШИ"	6,09	60,85
38	МБУ ДО "Тарбагатайская ДШИ"	6,00	60
39	МАОУ ДОД "Кижингинская ДШИ"	5,00	50
40	МБУ ДО "Сосново-Озерская ДШИ"	4,79	47,9
41	МАОУ ДОД "Хоринская ДШИ"	4,59	45,85
42	МАОУ ДОД "Муниципальная ДШИ п.Кичера"	4,55	45,5
43	МАОУ ДОД "Турунтаевская Детская школа искусств"	4,55	45,5
44	МАОУ ДОД "Муниципальная ДШИ п.Новый Уоян"	4,44	44,4
45	МБУ ДО "Загустайская ДШИ "	4,28	42,75
46	МАОУ ДОД "Петропавловская детская школа искусств"	3,59	35,85
Среднее значение показателя:		7,75	77,52

Максимальный балл не набрала ни одна ОО.

Доступность взаимодействия с ОО по телефону, электронной почте, с помощью электронных сервисов, предоставляемых на официальном сайте и организации в сети Интернет, в том числе наличие возможности внесения предложений, направленных на улучшение работы организации не отвечает запросам получателей.

На сайтах МАОУ ДОД "Кижингинская ДШИ", МАОУ ДОД "Хоринская ДШИ", МАОУ ДОД "Муниципальная ДШИ п.Кичера", МАОУ ДОД "Турунтаевская Детская школа искусств", МАОУ ДОД "Муниципальная ДШИ п.Новый Уоян", МБУ ДО "Загустайская ДШИ ", МБУ ДО "Сосново-Озерская ДШИ", МАОУ ДОД "Петропавловская детская школа искусств" отсутствуют данные и не указаны способы взаимодействия.

Наиболее часто на сайтах ОО отсутствует:

- возможность взаимодействия участников образовательного процесса с организацией с помощью электронных сервисов (электронная форма для обращений участников образовательного процесса);

- возможность внесения предложений (электронная форма для внесения предложений участниками образовательного процесса, связанных с деятельностью образовательной организации, электронный сервис для on-line взаимодействия с руководителями и педагогическими работниками образовательной организации).

Группа 2: Центры дополнительного образования детей и взрослых

Таблица 11

Позиция в рейтинге	Наименование ОО	Среднее значение показателя	Процент достижения от максимального значения
1	МАОУ ДОД ДООЦ "Байкальские волны"	9,96	99,6
2	МОУ ДОД "Ильинский дом детского творчества"	9,94	99,4
3	МАОУ ДОД "ДПЦ "Форус" г. Улан-Удэ"	9,75	97,5
4	МАОУ ДОД "ЦДОД "Малая академия наук"	9,75	97,5
5	ГАУ ДПО РБ «БРИОП»	9,62	96,2
6	МАОУ ДО "Городской Дворец детского (юношеского) творчества»	9,60	96
7	МАОУ ДОД ДООЦ "Родник"	9,59	95,9
8	МБОУ ДОД "Каменский дом детского творчества"	9,59	95,9
9	МБУ ДО "Дом творчества Железнодорожного района»	9,58	95,8
10	МАОУ ДОД ЦДО Центр допризывной подготовки и	9,50	95
11	МБОУ ДО "Детско юношеский центр "Безопасное детство»	9,44	94,4
12	МБУ ДО «Центр дополнительного образования детей и эвенкийских народных ремесел»	9,36	93,6
13	МАОУ ДОД "Дом детского творчества пгт. Селенгинск"	9,32	93,2
14	МБОУ ДО «Центр национальной культуры «Баяр»	9,21	92,1
15	МБОУ "Центр диагностики и консультирования"	9,19	91,9
16	МБОУ ДО «ШТЭО»	9,04	90,4
17	МОУ ДОД "Кяхтинский центр дополнительного образования"	9,04	90,4
18	МАОУ ДОД «Байкало-Кударинский дом детского творчества»	8,96	89,6

19	МБОУ ДОД "Бабушкинский дом детского творчества"	8,96	89,6
20	МБОУ ДОД "Детско-юношеский центр" Хоринский	8,84	88,4
21	МБОУ ДОД "Центр дополнительного образования детей" Закаменский	8,68	86,8
22	МБОУ ДОД "Центр дополнительного образования детей" Тункинский	8,68	86,8
23	МБОУ ДО «ДДТ «Эврика»	8,59	85,9
24	МБУ ДО «ЦДОД «Радуга талантов»	8,59	85,9
25	МОУ ДОд "Турунтаевский дом детского творчества"	8,50	85
26	МБОУ ДОД "Станция юнных техников»	8,50	85
27	МАОУ ДОД "Кабанский дом детского творчества"	8,38	83,8
28	МБОУ ДО "Межшкольный учебный центр г. Улан-Удэ"	8,38	83,8
29	МБОУ ДОД "Центр детского творчества" Еравнинский	8,17	81,7
30	МАОУ ДО "Дом творчества Советского района»	8,00	80
31	МОУ ДОД "Дом детского творчества" Бичурский	8,00	80
32	МАУ ДОД "ДООЦ "Огонек"	7,92	79,2
33	МАОУ ДО "Центр Дополнительного образования "Эдельвейс»	7,50	75
34	МАОУ ДПО «Центр развития кадрового потенциала и малого предпринимательства «Перспектива»	7,38	73,8
35	МБУ ДО "Дом творчества Октябрьского района»	7,13	71,3
36	МАОУ ДОД "ДООЦ "Березка"	7,09	70,9
37	МБОУ ДОД "Станция детского и юношеского туризма и краеведения"	6,67	66,7
38	МОУ ДОД "Центр детско-юношеского туризма и краеведения"	6,50	65
39	МАУ ДО "Городской центр детско-юношеского туризма»	6,00	60
40	МАОУ ДОД "ДООЦ "Рассвет"	5,00	50
41	МАУ ДО "Сэлэнгэ"	4,59	45,9
42	МБОУ ДОД "Районный центр дополнительного образования»	4,55	45,5
43	МБОУ ДОД "Дом детского творчества с. Выдрино"	4,44	44,4
44	МАОУ ДОД "Центр дополнительного образования детей" Джидинский	4,28	42,8
Среднее значение показателя:		8,18	81,76

Максимальный балл не набрала ни одна ОО.

Доступность взаимодействия с ОО по телефону, электронной почте, с помощью электронных сервисов, предоставляемых на официальном сайте и организации в сети Интернет, в том числе наличие возможности внесения предложений, направленных на улучшение работы организации отсутствует или не работает в полной мере:

- МАОУ ДОД "ДООЦ "Рассвет";
- МБОУ ДОД "Станция юнных техников»;
- МБОУ ДОД "Станция детского и юношеского туризма и краеведения" Хоринский район;
- МБОУ ДОД "Центр дополнительного образования детей";
- МОУ ДОД "Центр детско-юношеского туризма и краеведения";
- МАОУ ДО "Дом творчества Советского района» ;
- МАОУ ДО "Центр Дополнительного образования "Эдельвейс» ;
- МОУ ДОД "Кяхтинский центр дополнительного образования";
- МАОУ ДОД "Кабанский дом детского творчества";
- МБУ ДО «ЦДОД «Радуга талантов» ;
- МБУ ДО «Центр дополнительного образования детей и эвенкийских народных ремесел» ;
- МБУ ДО "Дом творчества Октябрьского района» ;
- МАОУ ДОД "ДООЦ "Березка";
- МАОУ ДОД "Центр дополнительного образования детей" Джидинский район;
- МБОУ ДОД "Центр дополнительного образования детей" Тункинский район;
- МБОУ ДОД "Центр детского творчества";
- МБОУ ДОД "Районный центр дополнительного образования» ;
- МАУ ДОД "ДООЦ "Огонек";
- МОУ ДОД "Дом детского творчества" Бичурский район;
- МБОУ ДОД "Дом детского творчества с. Выдрино";

- МБОУ ДОД "Каменский дом детского творчества";
- МАУ ДО "Городской центр детско-юношеского туризма».

Наиболее часто на сайтах ОО отсутствует:

- возможность взаимодействия участников образовательного процесса с организацией с помощью электронных сервисов (электронная форма для обращений участников образовательного процесса);
- возможность внесения предложений (электронная форма для внесения предложений участниками образовательного процесса, связанных с деятельностью образовательной организации, электронный сервис для on-line взаимодействия с руководителями и педагогическими работниками образовательной организации).

Группа 3: Образовательные организации физкультурно-спортивной направленности.

Таблица 12

Позиция в рейтинге	Наименование ОО	Среднее значение показателя	Процент достижения от максимального значения
1	МАОУ ДОД "СДЮСШОР №9"	9,84	98,4
2	МАОУ ДО "ДЮСШ №16"	9,79	97,9
3	МБОУ ДОД "ДЮСШ №12"	9,75	97,5
4	МАУ ДО "СДЮСШОР №11"	9,75	97,5
5	МБОУ ДО «ДЮСШ» г.Северобайкальск	9,72	97,2
6	МАУ ДО "ДЮСШ №6"	9,67	96,7
7	МАОУ ДОД "ДЮСШ №17"	9,63	96,3
8	МБОУ ДОД "ДЮСШ №15 "Динамо"	9,60	96
9	МБУ ДО "ДЮСШ №14"	9,47	94,7
10	МАОУ ДОД "Селенгинская детско-юношеская спортивная"	9,43	94,3
11	МАОУ ДОД "ДЮСШ №18"	9,42	94,2
12	МОУ ДОД "Бичурская детско-юношеская спортивная школа"	9,36	93,6
13	МАОУ ДОД "ДЮСШ "Иппон"	9,09	90,9
14	МАУ ДО "СДЮСШОР №7"	8,85	88,5
15	МБОУ ДОД "Детская юношеская спортивная школа" Еравнинский	8,81	88,1

16	МАОУ ДОД "ДЮСШ №5"	8,59	85,9
17	МБУ ДО «Детско-юношеская спортивная школа» Баунтовский	8,54	85,4
18	МАОУ ДОД "СДЮСШОР №1"	8,48	84,8
19	МБОУ ДОД "СДЮСШ №3"	8,29	82,9
20	МАОУ ДОД "СДЮСШОР №10"	8,19	81,9
21	МАУ ДО "ДЮСШ №2 г. Улан-Удэ"	6,71	67,1
22	МБУ ДО ДЮСШ Тарбагатайский	6,13	61,3
23	МАОУ ДОД "Хоринская детско-юношеская спортивная школа»	5,50	55
24	МБУ ДО "ДЮСШ №2"	5,38	53,8
25	МАОУ ДОД "ДЮСШ №8"	5,26	52,6
26	МАОУ ДОД "Каменская ДЮСШ"	5,25	52,5
27	МАОУ ДОД "ДЮСШ №4"	5,17	51,7
28	МБОУ ДОД "Тункинская детско-юношеская спортивная школа"	5,17	51,7
29	МАОУ ДОД "Детско-юношеская спортивная школа" Иволгинский	4,84	48,4
30	МОУ ДОД "Турунтаевская детско-юношеская спортивная школа"	4,76	47,6
31	МОУ ДОД "Кяхтинская ДЮСШ"	4,75	47,5
32	МБОУ ДОД "Районная специализированная детско-юношеская школа борьбы»	4,75	47,5
33	МОУ ДОД "Ильинская детско-юношеская спортивная школа"	4,62	46,2
34	МБОУ ДОД "Закаменская детско-юношеская спортивная школа"	4,02	40,2
35	МБОУ ДОД "Детская юношеская спортивная школа" Джидинский	3,10	31
Среднее значение показателя:		7,42	74,19

Максимальный балл не смогли одна ОО

Доступность взаимодействия с ОО по телефону, электронной почте, с помощью электронных сервисов, предоставляемых на официальном сайте и организации в сети Интернет, в том числе наличие возможности внесения предложений, направленных на улучшение работы организации не отвечает запросам получателей или отвечает частично:

- МБОУ ДОД "Районная специализированная детско-юношеская школа борьбы»;
- МБОУ ДОД "Закаменская детско-юношеская спортивная школа";
- МБОУ ДОД "Детская юношеская спортивная школа" Еравненский

район.

Наиболее часто на сайтах ОО отсутствует:

- возможность взаимодействия участников образовательного процесса с организацией с помощью электронных сервисов (электронная форма для обращений участников образовательного процесса);
- возможность внесения предложений (электронная форма для внесения предложений участниками образовательного процесса, связанных с деятельностью образовательной организации, электронный сервис для on-line взаимодействия с руководителями и педагогическими работниками образовательной организации).

2.1.4. Результаты независимой оценки показателя «Доступность сведений о ходе рассмотрения обращений, поступивших в организацию от заинтересованных граждан (по телефону, по электронной почте, с помощью электронных сервисов, доступных на официальном сайте организации)»

Группа 1: Образовательные организаций художественной направленности:

Таблица 13

Позиция в рейтинге	Наименование ОО	Среднее значение показателя	Процент достижения от максимального значения
1	МАОУ ДОД "ДШИ №7"	9,96	99,6
2	МАОУ ДОД «Курумканская ДШИ»	9,67	96,65
3	МАОУ ДОД " ДХШ им. Р.С. Мэрдыгеева"	9,58	95,75
4	МАОУ ДОД "ДШИ №3"	9,50	95
5	МАОУ ДОД "Кяхтинская ДШИ"	9,43	94,25
6	МАОУ ДОД "ДШИ №9"	9,38	93,75
7	МБОУ ДОД "Кыренская ДШИ"	9,32	93,15
8	МБОУ ДОД "Таксимовская ДШИ"	9,27	92,7
9	МАОУ ДОД "Заиграевская ДШИ"	9,13	91,25
10	МАУ ДО "Селенгинская ДШИ"	9,13	91,25
11	МБОУ ДОД "Баргузинская ДШИ"	9,13	91,25
12	МБУ ДО "Усть-Баргузинская ДШИ"	8,66	86,6
13	МАОУ ДОД "ДШИ" г.Северобайкальск	6,93	69,3
14	МАОУ ДОД "ДШИ №14"	6,88	68,75
15	МАОУ ДОД "ДШИ №4"	6,00	60

16	МАОУ ДОД "ДШИ №1"	5,50	55
17	МАОУ ДОД "ДШИ № 10"	5,40	54
18	МАОУ ДОД "ДШИ №5"	5,25	52,5
19	МБОУ ДОД "Саган-Нурская ДШИ"	5,00	50
20	МБОУ ДОД "Мухоршибирская ДШИ"	5,00	50
21	МАОУ ДОД "Кижингинская ДШИ"	5,00	50
22	МАОУ ДОД "Каменская ДШИ"	4,83	48,3
23	МБУ ДО "Загустайская ДШИ "	4,81	48,05
24	МАОУ ДОД "Муниципальная ДШИ п.Кичера"	4,80	48
25	МАОУ ДОД "Турунтаевская Детская школа искусств"	4,80	48
26	ГАОУ ДОД РБ «Бурятская республиканская цирковая школа»	4,75	47,5
27	МАОУ ДОД "Муниципальная ДШИ п.Новый Уоян"	4,75	47,5
28	МАОУ ДОД "Хоринская ДШИ"	4,63	46,25
29	МБУ ДО "Сосново-Озерская ДШИ"	4,42	44,15
30	МАОУ ДОД "ДШИ №13"	4,38	43,75
31	МАОУ ДОД "Гусиноозерская ДШИ"	4,38	43,75
32	МБОУ ДОД "Северомуйская ДШИ"	4,25	42,5
33	МБУК ДОД "Багдаринская ДШИ"	4,25	42,5
34	МАОУ ДОД "Закаменская ДШИ"	4,21	42,1
35	МАОУ ДОД "ДШИ № 11"	4,07	40,65
36	МАОУ ДОД "Кабанская ДШИ"	4,04	40,4
37	МАУ ДО "Выдринская ДШИ"	3,75	37,5
38	МБОУ ДОД "Бичурская ДШИ"	3,71	37,1
39	МБОУ "Иволгинская ДШИ"	3,71	37,1
40	МАОУ ДОД "Петропавловская детская школа искусств"	3,71	37,1
41	МБОУ ДОД "ДШИ №8"	3,54	35,4
42	МАОУ ДОД "ДШИ №6"	3,54	35,4
43	МАОУ ДОД "Орликская ДШИ"	3,44	34,4
44	МАУ ДО "Бабушкинская ДШИ"	3,09	30,85
45	МБУ ДО "Тарбагатайская ДШИ"	3,00	30
46	МАОУ ДОД "Муниципальная ДШИ п.Нижнеангарск"	2,25	22,5
Среднее значение показателя:		5,74	57,42

Максимальный балл не смогли получить одна ОО

Доступность сведений о ходе рассмотрения обращений, поступивших в организацию от заинтересованных граждан (по телефону, по электронной почте, с помощью электронных сервисов, доступных на официальном сайте организации) не отвечает запросам получателей или отвечает частично в

более чем в половине ОО.

Наиболее часто на сайтах ОО отсутствует:

- ранжированная информации об обращениях граждан (жалобы, предложения, вопросы, иное и т.д.);
- информация о результатах рассмотрения обращений (например, автоматическая рассылка информации о рассмотрении обращения на электронный адрес заявителя или иной способ уведомления граждан)
- возможность отслеживания хода рассмотрения обращений граждан (например, статус обращения, наличие специалистов по взаимодействию с гражданами).

Группа 2: Центры дополнительного образования детей и взрослых

Таблица 14

Позиция в рейтинге	Наименование ОО	Среднее значение показателя	Процент достижения от максимального значения
1	МАОУ ДОД ДООЦ "Байкальские волны"	10,00	100
2	МАОУ ДОД "ДПЦ "Форус" г. Улан-Удэ"	9,88	98,8
3	МБОУ ДО «Центр национальной культуры «Баяр»	9,83	98,3
4	МАОУ ДОД ЦДО Центр допризывной подготовки и	9,78	97,8
5	МБОУ "Центр диагностики и консультирования"	9,75	97,5
6	МАОУ ДОД "ЦДОД "Малая академия наук"	9,74	97,4
7	МБОУ ДО "Детско юношеский центр "Безопасное детство»	9,72	97,2
8	МАОУ ДО "Городской Дворец детского (юношеского) творчества»	9,66	96,6
9	МБОУ ДО «ДДТ «Эврика»	9,46	94,6
10	МОУ ДОД "Ильинский дом детского творчества"	9,45	94,5
11	МАУ ДО "Сэлэнгэ"	9,38	93,8
12	ГАУ ДПО РБ «БРИОП»	9,30	93
13	МБОУ ДОД "Бабушкинский дом детского творчества"	9,25	92,5
14	МОУ ДОд "Турунтаевский дом детского творчества"	9,21	92,1
15	МАОУ ДОД ДООЦ "Родник"	9,13	91,3

16	МАОУ ДОД «Байкало-Кударинский дом детского творчества»	9,03	90,3
17	МБУ ДО "Дом творчества Железнодорожного района»	8,95	89,5
18	МБОУ ДОД "Центр дополнительного образования детей" Закаменский	8,85	88,5
19	МАОУ ДОД "Дом детского творчества пгт. Селенгинск"	8,84	88,4
20	МОУ ДОД "Кяхтинский центр дополнительного образования"	8,51	85,1
21	МБОУ ДО «ШТЭО»	8,16	81,6
22	МБОУ ДОД "Детско-юношеский центр" Хоринский	8,13	81,3
23	МБУ ДО «Центр дополнительного образования детей и эвенкийских народных ремесел»	7,50	75
24	МАОУ ДОД "Кабанский дом детского творчества"	7,48	74,8
25	МБОУ ДОД "Центр детского творчества" Еравнинский	7,40	74
26	МОУ ДОД "Дом детского творчества" Бичурский	6,89	68,9
27	МБОУ ДОД "Каменский дом детского творчества"	6,63	66,3
28	МБУ ДО «ЦДОД «Радуга талантов»	6,36	63,6
29	МАОУ ДОД "ДООЦ "Березка"	6,30	63
30	МОУ ДОД "Центр детско-юношеского туризма и краеведения"	6,25	62,5
31	МАОУ ДОД "Центр дополнительного образования детей" Джидинский	5,20	52
32	МБОУ ДО "Межшкольный учебный центр г. Улан-Удэ"	5,17	51,7
33	МАОУ ДПО «Центр развития кадрового потенциала и малого предпринимательства «Перспектива»	5,17	51,7
34	МАОУ ДОД "ДООЦ "Рассвет"	5,00	50
35	МБОУ ДОД "Станция юнных техников»	4,89	48,9
36	МБОУ ДОД "Станция детского и юношеского туризма и краеведения"	4,89	48,9
37	МБОУ ДОД "Центр дополнительного образования детей" Тункинский	4,85	48,5
38	МАОУ ДО "Дом творчества Советского района»	4,71	47,1
39	МАОУ ДО "Центр Дополнительного образования "Эдельвейс»	4,67	46,7
40	МБУ ДО "Дом творчества Октябрьского района»	4,28	42,8
41	МБОУ ДОД "Районный центр дополнительного образования»	4,10	41
42	МАУ ДОД "ДООЦ "Огонек"	3,96	39,6

43	МБОУ ДОД "Дом детского творчества с. Выдрино"	3,84	38,4
44	МАУ ДО "Городской центр детско-юношеского туризма»	3,25	32,5
Среднее значение показателя:		7,34	73,36

Максимальный балл набрало МАОУ ДОД ДООЦ "Байкальские волны".

Доступность сведений о ходе рассмотрения обращений, поступивших в организацию от заинтересованных граждан (по телефону, по электронной почте, с помощью электронных сервисов, доступных на официальном сайте организации) не отвечает запросам получателей или отвечает частично в более чем в половине ОО.

Согласно анкет обучающихся и их законных представителей при очном обращении они имеют возможность своевременного рассмотрения обращений.

При этом часто на сайтах ОО отсутствует:

- ранжированная информации об обращениях граждан (жалобы, предложения, вопросы, иное и т.д.);
- информация о результатах рассмотрения обращений (например, автоматическая рассылка информации о рассмотрении обращения на электронный адрес заявителя или иной способ уведомления граждан)
- возможность отслеживания хода рассмотрения обращений граждан (например, статус обращения, наличие специалистов по взаимодействию с гражданами).

Группа 3: Образовательные организации физкультурно-спортивной направленности.

Таблица 15

Позиция в рейтинге	Наименование ОО	Среднее значение показателя	Процент достижения от максимального значения
1	МАОУ ДОД "Селенгинская детско-юношеская спортивная"	9,79	97,9
2	МБОУ ДО «ДЮСШ» г.Северобайкальск	9,76	97,6
3	МАОУ ДОД "СДЮСШОР №9"	9,59	95,9
4	МБОУ ДОД "ДЮСШ №12"	9,45	94,5
5	МОУ ДОД "Бичурская детско-юношеская спортивная школа"	9,42	94,2
6	МАОУ ДОД "ДЮСШ №17"	9,36	93,6
7	МАОУ ДОД "СДЮСШОР №10"	9,27	92,7
8	МБОУ ДОД "СДЮСШ №3"	9,25	92,5
9	МАОУ ДОД "ДЮСШ №5"	9,08	90,8
10	МБОУ ДОД "ДЮСШ №15 "Динамо"	8,96	89,6
11	МАУ ДО "СДЮСШОР №11"	8,88	88,8
12	МБУ ДО "ДЮСШ №14"	8,66	86,6
13	МАОУ ДО "ДЮСШ №16"	8,54	85,4
14	МАОУ ДОД "ДЮСШ №18"	8,35	83,5
15	МАОУ ДОД "ДЮСШ "Иппон"	8,35	83,5
16	МАУ ДО "ДЮСШ №6"	8,29	82,9
17	МБОУ ДОД "Детская юношеская спортивная школа" Еравнинский	8,11	81,1
18	МАУ ДО "СДЮСШОР №7"	7,89	78,9
19	МАОУ ДОД "СДЮСШОР №1"	7,84	78,4
20	МАУ ДО "ДЮСШ №2 г. Улан-Удэ"	7,80	78
21	МБУ ДО «Детско-юношеская спортивная школа» Баунтовский	7,54	75,4
22	МБУ ДО "ДЮСШ №2"	7,40	74
23	МАОУ ДОД "ДЮСШ №8"	7,00	70
24	МАОУ ДОД "Хоринская детско-юношеская спортивная школа»	6,88	68,8
25	МАОУ ДОД "ДЮСШ №4"	6,75	67,5
26	МБОУ ДОД "Тункинская детско-юношеская спортивная школа"	6,71	67,1
27	МАОУ ДОД "Детско-юношеская спортивная школа" Иволгинский	6,59	65,9

28	МОУ ДОД "Турунтаевская детско-юношеская спортивная школа"	6,10	61
29	МОУ ДОД "Кяхтинская ДЮСШ"	4,88	48,8
30	МАОУ ДОД "Каменская ДЮСШ"	4,82	48,2
31	МОУ ДОД "Ильинская детско-юношеская спортивная школа"	4,42	44,2
32	МБОУ ДОД "Детская юношеская спортивная школа" Джидинский	4,41	44,1
33	МБУ ДО ДЮСШ Тарбагатайский	4,25	42,5
34	МБОУ ДОД "Закаменская детско-юношеская спортивная школа"	3,42	34,2
35	МБОУ ДОД "Районная специализированная детско-юношеская школа борьбы»	3,30	33
Среднее значение показателя:		7,46	74,60

Максимальный балл не смогли одна ОО

Доступность сведений о ходе рассмотрения обращений, поступивших в организацию от заинтересованных граждан (по телефону, по электронной почте, с помощью электронных сервисов, доступных на официальном сайте организации) не отвечает запросам получателей.

Согласно опроса обучающихся и их законных представителей при очном обращении они имеют возможность своевременного рассмотрения обращений.

При этом часто на сайтах ОО отсутствует:

- ранжированная информации об обращениях граждан (жалобы, предложения, вопросы, иное и т.д.);
- информация о результатах рассмотрения обращений (например, автоматическая рассылка информации о рассмотрении обращения на электронный адрес заявителя или иной способ уведомления граждан)
- возможность отслеживания хода рассмотрения обращений граждан (например, статус обращения, наличие специалистов по взаимодействию с гражданами).

2.1.5 Итоговые значения показателей, характеризующих открытость и доступность информации об организациях, осуществляющих образовательную деятельность.

Группа 1: Образовательные организации художественной направленности:

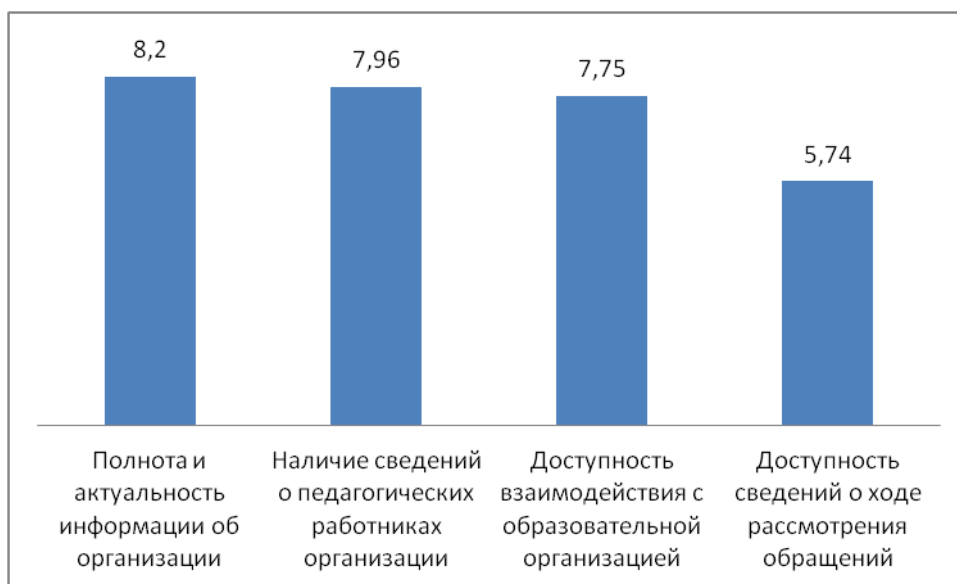
Таблица 16

Место	Наименование ОО	Полнота и актуальность информации об организации	Наличие сведений о педагогических работниках организации	Доступность взаимодействия с образовательной организацией	Доступность сведений о ходе рассмотрения обращений	Итоговые значения показателей
1	МАОУ ДОД "ДШИ №7"	9,96	9,84	9,96	9,96	39,72
2	МАОУ ДОД «Курумканская ДШИ»	9,40	9,84	9,86	9,67	38,76
3	МАОУ ДОД " ДХШ им. Р.С. Мэрдыеева"	9,68	9,73	9,60	9,58	38,59
4	МАОУ ДОД "ДШИ №3"	9,75	9,71	9,58	9,50	38,54
5	МАОУ ДОД "Кяхтинская ДШИ"	9,58	9,73	9,50	9,43	38,23
6	МБОУ ДОД "Таксимовская ДШИ"	9,48	9,90	9,59	9,27	38,23
7	МАОУ ДОД "ДШИ №9"	9,11	9,73	9,21	9,38	37,42
8	МАОУ ДОД "Заиграевская ДШИ"	9,54	9,46	9,04	9,13	37,17
9	МАУ ДО "Селенгинская ДШИ"	9,54	9,46	9,04	9,13	37,17
10	МБОУ ДОД "Баргузинская ДШИ"	9,32	9,38	9,32	9,13	37,13
11	МБОУ ДОД "Кыренская ДШИ"	9,32	9,19	9,19	9,32	37,01
12	МАОУ ДОД "ДШИ" г.Северобайкальск	9,73	9,84	9,62	6,93	36,11
13	МБУ ДО "Усть-Баргузинская ДШИ"	8,38	9,38	8,38	8,66	34,79
14	МАОУ ДОД "ДШИ №14"	9,59	9,75	8,50	6,88	34,71
15	МБОУ ДОД "Саган-Нурская ДШИ"	10,00	9,50	9,75	5,00	34,25
16	МАОУ ДОД "ДШИ № 10"	9,57	9,78	8,68	5,40	33,42
17	МАОУ ДОД "ДШИ №1"	9,60	9,70	8,50	5,50	33,30
18	ГАОУ ДОД РБ «Бурятская республиканская цирковая школа»	10,00	9,00	8,00	4,75	31,75
19	МБОУ ДОД "Северомуйская ДШИ"	9,75	9,75	7,50	4,25	31,25
20	МАОУ ДОД "ДШИ №13"	9,50	8,75	8,59	4,38	31,21
21	МАОУ ДОД "ДШИ № 11"	9,88	8,63	8,38	4,07	30,94
22	МБОУ ДОД "ДШИ №8"	9,17	9,11	8,96	3,54	30,78
23	МАОУ ДОД "ДШИ №4"	10,00	6,50	8,00	6,00	30,50

24	МАУ ДО "Выдринская ДШИ"	8,96	8,59	8,84	3,75	30,13
25	МАОУ ДОД "Кабанская ДШИ"	7,96	8,71	8,96	4,04	29,67
26	МАОУ ДОД "Закаменская ДШИ"	8,84	9,13	7,13	4,21	29,30
27	МАОУ ДОД "Муниципальная ДШИ п.Кичера"	10,00	9,90	4,55	4,80	29,25
28	МАОУ ДОД "Гусиноозерская ДШИ"	6,03	9,41	9,44	4,38	29,25
29	МАОУ ДОД "Муниципальная ДШИ п.Новый Уоян"	10,00	10,00	4,44	4,75	29,19
30	МАОУ ДОД "Каменская ДШИ"	8,34	9,13	6,13	4,83	28,42
31	МАОУ ДОД "Хоринская ДШИ"	9,46	9,46	4,59	4,63	28,13
32	МАОУ ДОД "ДШИ №5"	9,29	6,13	7,38	5,25	28,04
33	МБОУ ДОД "Мухоршибирская ДШИ"	5,50	6,50	9,75	5,00	26,75
34	МАОУ ДОД "ДШИ №6"	9,04	5,50	6,67	3,54	24,75
35	МБОУ ДОД "Бичурская ДШИ"	7,88	3,67	8,59	3,71	23,84
36	МБУК ДОД "Багдаринская ДШИ"	8,00	4,59	6,50	4,25	23,34
37	МБОУ "Иволгинская ДШИ"	5,38	4,67	8,59	3,71	22,34
38	МАОУ ДОД "Кижингинская ДШИ"	6,00	6,00	5,00	5,00	22,00
39	МБУ ДО "Загустайская ДШИ "	5,74	5,86	4,28	4,81	20,67
40	МАУ ДО "Бабушкинская ДШИ"	4,71	4,46	7,92	3,09	20,17
41	МАОУ ДОД "Орликская ДШИ"	4,25	5,59	6,09	3,44	19,36
42	МАОУ ДОД "Турунтаевская Детская школа искусств"	5,00	4,90	4,55	4,80	19,25
43	МБУ ДО "Сосново-Озерская ДШИ"	4,63	4,63	4,79	4,42	18,46
44	МАОУ ДОД "Петропавловская детская школа искусств"	4,38	6,67	3,59	3,71	18,34
45	МБУ ДО "Тарбагатайская ДШИ"	4,09	4,13	6,00	3,00	17,21
46	МАОУ ДОД "Муниципальная ДШИ п.Нижеангарск"	3,75	3,17	6,17	2,25	15,33
Среднее значение		8,20	7,96	7,75	5,74	29,65

В диаграмме 1 представлены средние значения выполнения показателей, характеризующих открытость и доступность информации об организациях художественной направленности.

Диаграмма 1



При анализе полученных данных можно сделать выводы, в-первую очередь необходимо обратить внимание на показатель «Доступность сведений о ходе рассмотрения обращений, поступивших в организацию от заинтересованных граждан», т.к. его выполнение от максимального от Общероссийского составляет всего 57,4%.

Первые десять мест заняли:

1. МАОУ ДОД "ДШИ №7"
2. МАОУ ДОД «Курумканская ДШИ»
3. МАОУ ДОД " ДХШ им. Р.С. Мэрдыгеева"
4. МАОУ ДОД "ДШИ №3"
5. МАОУ ДОД "Кяхтинская ДШИ"
6. МБОУ ДОД "Таксимовская ДШИ"
7. МАОУ ДОД "ДШИ №9"
8. МАОУ ДОД "Заиграевская ДШИ"
9. МАУ ДО "Селенгинская ДШИ"
10. МБОУ ДОД "Баргузинская ДШИ"

Группа 2: Центры дополнительного образования детей и взрослых

Таблица 17

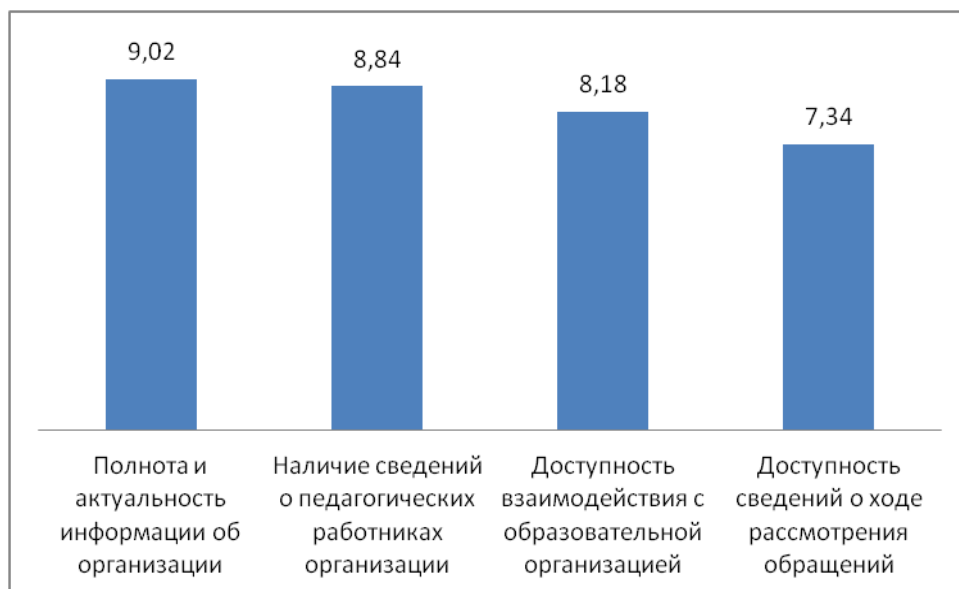
Место	Наименование ОО	Полнота и актуальность информации об организации	Наличие сведений о педагогических работниках организации	Доступность взаимодействия с образовательной организацией	Доступность сведений о ходе рассмотрения обращений	Итоговые значения показателей
1	МАОУ ДОД ДООЦ "Байкальские волны"	10,00	10,00	9,96	10,00	39,96
2	МАОУ ДОД "ДПЦ "Форус" г. Улан-Удэ"	10,00	10,00	9,75	9,88	39,63
3	МАОУ ДОД "ЦДОД "Малая академия наук"	10,00	9,95	9,75	9,74	39,44
4	МАОУ ДО "Городской Дворец детского (юношеского) творчества»	10,00	9,90	9,60	9,66	39,16
5	МОУ ДОД "Ильинский дом детского творчества"	9,77	9,90	9,94	9,45	39,06
6	МАОУ ДОД ЦДО Центр допризывной подготовки и	9,82	9,84	9,50	9,78	38,94
7	ГАУ ДПО РБ «БРИОП»	10,00	9,92	9,62	9,30	38,84
8	МБОУ ДО "Детско юношеский центр "Безопасное детство»	9,77	9,77	9,44	9,72	38,70
9	МАОУ ДОД ДООЦ "Родник"	9,93	9,87	9,59	9,13	38,52
10	МБОУ ДО «Центр национальной культуры «Баяр»	9,72	9,74	9,21	9,83	38,50
11	МБОУ "Центр диагностики и консультирования"	9,71	9,73	9,19	9,75	38,38
12	МБУ ДО "Дом творчества Железнодорожного района»	9,84	9,84	9,58	8,95	38,21
13	МАОУ ДОД "Дом детского творчества пгт. Селенгинск"	9,75	9,76	9,32	8,84	37,67
14	МБОУ ДОД "Бабушкинский дом детского творчества"	9,60	9,65	8,96	9,25	37,46
15	МАОУ ДОД «Байкало-Кударинский дом детского творчества»	9,63	9,67	8,96	9,03	37,29
16	МБОУ ДО «ДДТ «Эврика»	9,46	9,54	8,59	9,46	37,05
17	МОУ ДОД "Кяхтинский центр дополнительного образования"	9,65	9,72	9,04	8,51	36,92
18	МБОУ ДОД "Центр дополнительного образования детей" Закаменский	9,57	9,57	8,68	8,85	36,67

19	МОУ ДОд "Турунтаевский дом детского творчества"	9,45	9,46	8,50	9,21	36,62
20	МБОУ ДО «ШТЭО»	9,68	9,72	9,04	8,16	36,60
21	МБОУ ДОД "Детско-юношеский центр" Хоринский	9,59	9,64	8,84	8,13	36,20
22	МБОУ ДОД "Каменский дом детского творчества"	9,85	9,85	9,59	6,63	35,92
23	МАОУ ДОД "Кабанский дом детского творчества"	9,42	9,42	8,38	7,48	34,70
24	МБУ ДО «Центр дополнительного образования детей и эвенкийских народных ремесел»	7,76	9,48	9,36	7,50	34,10
25	МБУ ДО «ЦДОД «Радуга талантов»	9,45	9,48	8,59	6,36	33,88
26	МОУ ДОД "Дом детского творчества" Бичурский	9,38	9,24	8,00	6,89	33,51
27	МБОУ ДОД "Центр дополнительного образования детей" Тункинский	9,57	9,57	8,68	4,85	32,67
28	МБОУ ДО "Межшкольный учебный центр г. Улан-Удэ"	9,42	9,41	8,38	5,17	32,38
29	МБОУ ДОД "Станция юнных техников»	9,45	9,46	8,50	4,89	32,30
30	МБОУ ДОД "Центр детского творчества" Еравнинский	8,75	7,95	8,17	7,40	32,27
31	МАОУ ДО "Дом творчества Советского района»	9,38	9,36	8,00	4,71	31,45
32	МАОУ ДПО «Центр развития кадрового потенциала и малого предпринимательства «Перспектива»	9,16	8,99	7,38	5,17	30,70
33	МАОУ ДО "Центр Дополнительного образования "Эдельвейс»	9,22	9,02	7,50	4,67	30,41
34	МАУ ДОД "ДООЦ "Огонек"	9,25	9,10	7,92	3,96	30,23
35	МАОУ ДОД "ДООЦ "Березка"	8,50	7,63	7,09	6,30	29,52
36	МБУ ДО "Дом творчества Октябрьского района»	9,15	8,90	7,13	4,28	29,46
37	МБОУ ДОД "Станция детского и юношеского туризма и краеведения"	9,10	8,50	6,67	4,89	29,16
38	МОУ ДОД "Центр детско-юношеского туризма и краеведения"	8,89	7,50	6,50	6,25	29,14
39	МАУ ДО "Сэлэнгэ"	6,67	5,42	4,59	9,38	26,06
40	МАУ ДО "Городской центр детско-юношеского туризма»	8,42	6,00	6,00	3,25	23,67

41	МАОУ ДОД "ДООЦ "Рассвет"	7,00	5,84	5,00	5,00	22,84
42	МАОУ ДОД "Центр дополнительного образования детей" Джидинский	5,28	4,38	4,28	5,20	19,14
43	МБОУ ДОД "Районный центр дополнительного образования»	4,42	4,75	4,55	4,10	17,82
44	МБОУ ДОД "Дом детского творчества с. Выдрино"	4,36	4,52	4,44	3,84	17,16
Средние значения показателей:		9,02	8,84	8,18	7,34	33,37

В диаграмме 2 представлены средние значения выполнения показателей, характеризующих открытость и доступность информации о центрах дополнительного образования детей и взрослых.

Диаграмма 2



При анализе полученных данных можно сделать выводы, в-первую очередь необходимо обратить внимание на показатель «Доступность сведений о ходе рассмотрения обращений, поступивших в организацию от заинтересованных граждан», т.к. его выполнение от максимального от Общероссийского составляет всего 7,34 %.

Первые десять мест заняли:

1. МАОУ ДОД ДООЦ "Байкальские волны"
2. МАОУ ДОД "ДПЦ "Форус" г. Улан-Удэ"
3. МАОУ ДОД "ЦДОД "Малая академия наук"
4. МАОУ ДО "Городской Дворец детского (юношеского) творчества»
5. МОУ ДОД "Ильинский дом детского творчества"
6. МАОУ ДОД ЦДО Центр допризывной подготовки и
7. ГАУ ДПО РБ «БРИОП»
8. МБОУ ДО "Детско юношеский центр "Безопасное детство»
9. МАОУ ДОД ДООЦ "Родник"
10. МБОУ ДО «Центр национальной культуры «Баяр».

Группа 3: Образовательные организации физкультурно-спортивной направленности.

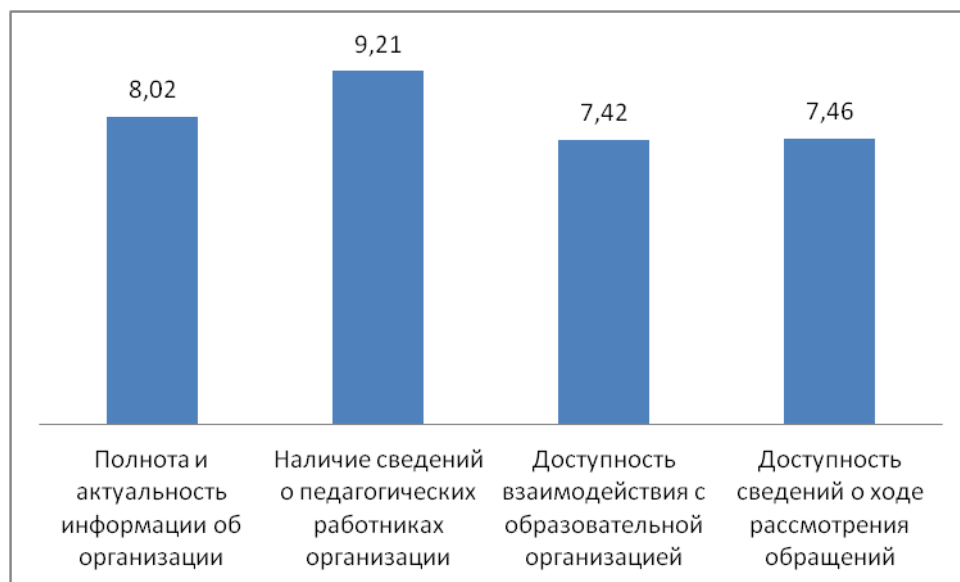
Таблица 18

Место	Наименование ОО	Полнота и актуальность информации об организации	Наличие сведений о педагогических работниках организации	Доступность взаимодействия с образовательной организацией	Доступность сведений о ходе рассмотрения обращений	Итоговые значения показателей
1	МБОУ ДО «ДЮСШ» г.Северобайкальск	9,94	10,00	9,72	9,76	39,42
2	МАОУ ДОД "СДЮСШОР №9"	9,88	9,95	9,84	9,59	39,26
3	МАОУ ДОД "Селенгинская детско-юношеская спортивная"	9,93	10,00	9,43	9,79	39,15
4	МБОУ ДОД "ДЮСШ №12"	9,86	9,92	9,75	9,45	38,98
5	МАОУ ДОД "ДЮСШ №17"	9,75	9,85	9,63	9,36	38,59
6	МОУ ДОД "Бичурская детско-юношеская спортивная школа"	9,76	9,87	9,36	9,42	38,41
7	МБОУ ДОД "ДЮСШ №15 "Динамо"	9,73	9,77	9,60	8,96	38,06
8	МАУ ДО "СДЮСШОР №11"	9,67	9,76	9,75	8,88	38,06
9	МАОУ ДО "ДЮСШ №16"	9,43	9,72	9,79	8,54	37,48
10	МБУ ДО "ДЮСШ №14"	9,48	9,73	9,47	8,66	37,34
11	МБОУ ДОД "СДЮСШ №3"	9,75	9,84	8,29	9,25	37,13
12	МАОУ ДОД "СДЮСШОР №10"	9,75	9,84	8,19	9,27	37,05
13	МАУ ДО "ДЮСШ №6"	9,29	9,65	9,67	8,29	36,90
14	МАОУ ДОД "ДЮСШ №18"	9,36	9,72	9,42	8,35	36,85
15	МАОУ ДОД "ДЮСШ №5"	9,48	9,55	8,59	9,08	36,70
16	МАОУ ДОД "ДЮСШ "Иппон"	9,36	9,67	9,09	8,35	36,47
17	МАУ ДО "СДЮСШОР №7"	9,27	9,64	8,85	7,89	35,65
18	МАОУ ДОД "СДЮСШОР №1"	8,98	9,57	8,48	7,84	34,87
19	МБОУ ДОД "Детская юношеская спортивная школа" Еравнинский	8,25	8,95	8,81	8,11	34,12
20	МБУ ДО «Детско-юношеская спортивная школа» Баунтовский	8,50	9,54	8,54	7,54	34,12
21	МАУ ДО "ДЮСШ №2 г. Улан-Удэ"	8,88	9,55	6,71	7,80	32,94
22	МБУ ДО "ДЮСШ №2"	7,71	9,46	5,38	7,40	29,95

23	МАОУ ДОД "ДЮСШ №8"	7,50	9,46	5,26	7,00	29,22
24	МАОУ ДОД "Хоринская детско-юношеская спортивная школа»	6,46	9,42	5,50	6,88	28,26
25	МАОУ ДОД "ДЮСШ №4"	6,34	9,41	5,17	6,75	27,67
26	МБОУ ДОД "Тункинская детско-юношеская спортивная школа"	5,25	9,36	5,17	6,71	26,49
27	МБУ ДО ДЮСШ Тарбагатайский	8,65	6,90	6,13	4,25	25,93
28	МАОУ ДОД "Детско-юношеская спортивная школа" Иволгинский	5,18	9,24	4,84	6,59	25,85
29	МОУ ДОД "Турунтаевская детско-юношеская спортивная школа"	4,96	9,10	4,76	6,10	24,92
30	МАОУ ДОД "Каменская ДЮСШ"	4,76	8,99	5,25	4,82	23,82
31	МОУ ДОД "Кяхтинская ДЮСШ"	4,96	9,02	4,75	4,88	23,61
32	МОУ ДОД "Ильинская детско-юношеская спортивная школа"	4,71	8,90	4,62	4,42	22,65
33	МБОУ ДОД "Закаменская детско-юношеская спортивная школа"	4,67	8,50	4,02	3,42	20,61
34	МБОУ ДОД "Районная специализированная детско-юношеская школа борьбы»	4,00	7,50	4,75	3,30	19,55
35	МБОУ ДОД "Детская юношеская спортивная школа" Джидинский	7,21	3,10	3,10	4,41	17,82
Средние значения показателей:		8,02	9,21	7,42	7,46	32,11

В диаграмме 3 представлены средние значения выполнения показателей, характеризующих открытость и доступность информации об образовательных организациях физкультурно-спортивной направленности.

Диаграмма 3



При анализе полученных данных можно сделать выводы, все показатели имеют равновзвешенные значения в диапазоне от 7,5 до 8 баллов, а показатель «Наличие сведений о педагогических работниках организации» ОО физкультурно-спортивной направленности выполняется на более высоком уровне – 92,1 % от максимального значения.

Первые десять мест заняли:

1. МБОУ ДО «ДЮСШ» г.Северобайкальск
2. МАОУ ДОД "СДЮСШОР №9"
3. МАОУ ДОД "Селенгинская детско-юношеская спортивная"
4. МБОУ ДОД "ДЮСШ №12"
5. МАОУ ДОД "ДЮСШ №17"
6. МОУ ДОД "Бичурская детско-юношеская спортивная школа"
7. МБОУ ДОД "ДЮСШ №15 "Динамо"
8. МАУ ДО "СДЮСШОР №11"
9. МАОУ ДО "ДЮСШ №16"
10. МБУ ДО "ДЮСШ №14".

2.2. Промежуточные результаты НОК ОД по разделу 2 «Показатели, характеризующие общий критерий оценки качества образовательной деятельности организаций, осуществляющих образовательную деятельность, касающийся комфортности условий, в которых осуществляется образовательная деятельность»

2.2.1. Результаты независимой оценки показателя «Материально-техническое и информационное обеспечение организации».

Для определения достижения данного показателя ОО были рассчитаны средние значения показателей по республике по итогам обработки информации по всем обследованным организациям (Таблица 19).

Таблица 19

Обеспеченность учащихся компьютерами (количество компьютеров в расчете на одного учащегося)	Обеспеченность учителей (преподавателей) (количество компьютеров в расчете на одного учителя)	Обеспеченность мультимедийными проекторами (количество мультимедийных проекторов на учебный коллектив)	Обеспеченность интерактивными досками и приставками (количество интерактивных досок и приставок)
0,00764273	0,5329211	0,952	1,024

Группа 1: Образовательные организаций художественной направленности

Таблица 20

Позиция в рейтинге	Наименование ОО	Среднее значение показателя	Процент достижения от максимального значения
1	МАОУ ДОД "Кяхтинская ДШИ"	8,93	89,3
2	МАОУ ДОД "ДШИ №3"	8,83	88,3
3	МАОУ ДОД " ДХШ им. Р.С. Мэрдыеева"	8,73	87,3
4	МАОУ ДОД "ДШИ № 11"	8,50	85
5	МАОУ ДОД "ДШИ №1"	8,38	83,8
6	МАОУ ДОД "ДШИ №7"	8,29	82,9
7	МАОУ ДОД "ДШИ" г.Северобайкальск	8,21	82,1
8	МАОУ ДОД "ДШИ № 10"	8,15	81,5
9	МАОУ ДОД "Хоринская ДШИ"	7,94	79,4
10	МАОУ ДОД "Муниципальная ДШИ п.Кичера"	7,73	77,3
11	МАОУ ДОД "ДШИ №13"	7,68	76,8
12	МБОУ ДОД "Кыренская ДШИ"	7,30	73

13	МАОУ ДОД "ДШИ №14"	7,28	72,8
14	МАУ ДО "Выдринская ДШИ"	7,25	72,5
15	МАОУ ДОД "ДШИ №9"	7,06	70,6
16	МАОУ ДОД "ДШИ №4"	6,50	65
17	МАОУ ДОД "Заиграевская ДШИ"	6,46	64,6
18	МАУ ДО "Селенгинская ДШИ"	6,46	64,6
19	МБОУ ДОД "ДШИ №8"	6,46	64,6
20	ГАОУ ДОД РБ «Бурятская республиканская цирковая школа»	6,39	63,9
21	МБОУ ДОД "Баргузинская ДШИ"	6,19	61,9
22	МБУ ДО "Усть-Баргузинская ДШИ"	6,00	60
23	МАОУ ДОД «Курумканская ДШИ»	5,96	59,6
24	МАОУ ДОД "Кабанская ДШИ"	5,71	57,1
25	МАОУ ДОД "Муниципальная ДШИ п.Новый Уоян"	5,66	56,55
26	МАОУ ДОД "Каменская ДШИ"	5,48	54,75
27	МАОУ ДОД "Закаменская ДШИ"	5,45	54,5
28	МАОУ ДОД "Гусиноозерская ДШИ"	5,33	53,3
29	МБОУ ДОД "Саган-Нурская ДШИ"	5,25	52,5
30	МАОУ ДОД "Петропавловская детская школа искусств"	5,17	51,7
31	МАОУ ДОД "ДШИ №6"	4,99	49,9
32	МБОУ ДОД "Северомуйская ДШИ"	4,75	47,5
33	МБОУ ДОД "Мухоршибирская ДШИ"	4,75	47,5
34	МАОУ ДОД "Турунтаевская Детская школа искусств"	4,73	47,3
35	МБУК ДОД "Багдаринская ДШИ"	4,67	46,65
36	МАОУ ДОД "ДШИ №5"	4,60	46
37	МБУ ДО "Сосново-Озерская ДШИ"	4,46	44,6
38	МБОУ ДОД "Бичурская ДШИ"	4,27	42,7
39	МБОУ ДОД "Таксимовская ДШИ"	3,94	39,4
40	МАУ ДО "Бабушкинская ДШИ"	3,92	39,2
41	МБОУ "Иволгинская ДШИ"	3,67	36,65
42	МБУ ДО "Загустайская ДШИ "	3,23	32,25
43	МАОУ ДОД "Кижингинская ДШИ"	3,00	30
44	МАОУ ДОД "Орликская ДШИ"	2,92	29,15
45	МАОУ ДОД "Муниципальная ДШИ п.Нижнеангарск"	2,64	26,35
46	МБУ ДО "Тарбагатайская ДШИ"	2,50	25
Средние значения показателей:		5,91	59,07

Максимальный балл не смогла набрать ни одна ОО

Материально-техническое и информационное обеспечение организации в полной мере не отвечает запросам получателей

образовательных услуг.

При этом среди основных недостатков в материально-техническом и информационном обеспечении ОО художественной направленности стали:

- Обеспеченность учащихся компьютерами (количество компьютеров в расчете на одного учащегося);
- Обеспеченность учителей (преподавателей);
- Обеспеченность мультимедийными проекторами;
- Обеспеченность интерактивными досками и приставками;
- Наличие лабораторий и/или мастерских (объекты для проведения практических занятий);
- Наличие современной библиотеки-медиаотеки (читальный зал не менее чем на 25 рабочих мест) с наличием стационарных или переносных компьютеров с выходом в интернет;
- Обеспеченность специализированными кабинетами;
- Наличие электронных интерактивных лабораторий;
- Обеспеченность лабораторным и демонстрационным оборудованием;
- Наличие электронных учебников и учебных пособий (электронные образовательные ресурсы, доступ к информационным системам и информационно-телекоммуникационным сетям)

Группа 2: Центры дополнительного образования детей и взрослых

Таблица 21

Позиция в рейтинге	Наименование ОО	Среднее значение показателя	Процент достижения от максимального значения
1	ГАУ ДПО РБ «БРИОП»	9,60	96
2	МАОУ ДОД ДООЦ "Байкальские волны"	9,50	95
3	МАОУ ДО "Городской Дворец детского (юношеского) творчества"	9,42	94,2
4	МАОУ ДОД "ДПЦ "Форус" г. Улан-Удэ"	9,34	93,4
5	МАОУ ДОД "Дом детского творчества пгт. Селенгинск"	9,34	93,4
6	МБУ ДО "Дом творчества Железнодорожного района"	9,00	90
7	МБОУ ДО «ДДТ «Эврика»	8,97	89,7
8	МБУ ДО «ЦДОД «Радуга талантов»	8,89	88,9
9	МБОУ ДО «Центр национальной культуры «Баяр»	8,76	87,6

10	МБОУ ДОД "Каменский дом детского творчества"	8,72	87,2
11	МАОУ ДОД ЦДО Центр допризывной подготовки и	8,67	86,7
12	МАОУ ДОД "ЦДОД "Малая академия наук"	8,65	86,5
13	МБОУ ДО «ШТЭО»	8,64	86,4
14	МАОУ ДОД ДООЦ "Родник"	8,63	86,3
15	МАОУ ДОД «Байкало-Кударинский дом детского творчества»	8,45	84,5
16	МАОУ ДПО «Центр развития кадрового потенциала и малого предпринимательства «Перспектива»	8,38	83,8
17	МБОУ ДОД "Станция детского и юношеского туризма и краеведения"	8,36	83,6
18	МОУ ДОД "Кяхтинский центр дополнительного образования"	8,33	83,3
19	МБОУ ДОД "Центр дополнительного образования детей" Закаменский	8,3	83
20	МБОУ ДОД "Бабушкинский дом детского творчества"	8,25	82,5
21	МАОУ ДО "Центр Дополнительного образования "Эдельвейс»	8,25	82,5
22	МОУ ДОД "Центр детско-юношеского туризма и краеведения"	8,23	82,3
23	МАОУ ДО "Дом творчества Советского района»	8,20	82
24	МБОУ ДОД "Детско-юношеский центр" Хоринский	8,10	81
25	МБОУ ДО "Детско юношеский центр "Безопасное детство»	8,09	80,9
26	МБУ ДО "Дом творчества Октябрьского района»	7,99	79,9
27	МБОУ ДО "Межшкольный учебный центр г. Улан-Удэ"	7,74	77,4
28	МОУ ДОД "Дом детского творчества" Бичурский	7,61	76,1
29	МОУ ДОД "Турунтаевский дом детского творчества"	7,12	71,2
30	МАУ ДО "Сэлэнгэ"	6,64	66,4
31	МАУ ДОД "ДООЦ "Огонек"	6,59	65,9
32	МОУ ДОД "Ильинский дом детского творчества"	6,48	64,8
33	МАОУ ДОД "ДООЦ "Березка"	6,45	64,5
34	МАОУ ДОД "Кабанский дом детского творчества"	6,42	64,2
35	МАОУ ДОД "ДООЦ "Рассвет"	6,38	63,8
36	МБОУ ДОД "Центр детского творчества" Еравнинский	6,21	62,1

37	МБОУ "Центр диагностики и консультирования"	6,13	61,3
38	МБОУ ДОД "Дом детского творчества с. Выдрино"	5,96	59,6
39	МБОУ ДОД "Станция юнных техников»	5,86	58,6
40	МБОУ ДОД "Центр дополнительного образования детей" Тункинский	5,30	53
41	МАОУ ДОД "Центр дополнительного образования детей" Джидинский	5,18	51,8
42	МАУ ДО "Городской центр детско-юношеского туризма»	4,50	45
43	МБУ ДО «Центр дополнительного образования детей и эвенкийских народных ремесел»	4,36	43,6
44	МБОУ ДОД "Районный центр дополнительного образования»	4,11	41,1
Средние значения показателей:		7,59	75,93

Максимальный балл не смогла набрать ни одна ОО

Материально-техническое и информационное обеспечение организации в полной мере не отвечает запросам получателей образовательных услуг.

При этом среди основных недостатков в материально-техническом и информационном обеспечении центрами дополнительного образования детей и взрослых:

- Наличие современной библиотеки-медиатеки (читальный зал не менее чем на 25 рабочих мест) с наличием стационарных или переносных компьютеров с выходом в интернет;
- Обеспеченность специализированными кабинетами;
- Наличие электронных интерактивных лабораторий;
- Обеспеченность лабораторным и демонстрационным оборудованием;
- Наличие электронных учебников и учебных пособий (электронные образовательные ресурсы, доступ к информационным системам и информационно-телекоммуникационным сетям).

Группа 3: Образовательные организации физкультурно-спортивной направленности.

Таблица 22

Позиция в рейтинге	Наименование ОО	Среднее значение показателя	Процент достижения от максимального значения
1	МБОУ ДО «ДЮСШ» г.Северобайкальск	8,81	88,1
2	МБУ ДО ДЮСШ Тарбагатайский	8,75	87,5
3	МБОУ ДОД "ДЮСШ №15 "Динамо"	8,73	87,3
4	МАУ ДО "СДЮСШОР №11"	8,71	87,1
5	МБОУ ДОД "Детская юношеская спортивная школа" Еравнинский	8,48	84,8
6	МАОУ ДОД "Селенгинская детско-юношеская спортивная"	8,41	84,1
7	МАОУ ДОД "ДЮСШ №18"	8,29	82,9
8	МОУ ДОД "Бичурская детско-юношеская спортивная школа"	8,06	80,6
9	МАОУ ДО "ДЮСШ №16"	7,97	79,7
10	МАОУ ДОД "ДЮСШ №17"	7,82	78,2
11	МАОУ ДОД "ДЮСШ №5"	7,73	77,3
12	МБОУ ДОД "ДЮСШ №12"	6,79	67,9
13	МБУ ДО "ДЮСШ №14"	6,41	64,1
14	МАОУ ДОД "СДЮСШОР №9"	6,38	63,8
15	МАОУ ДОД "СДЮСШОР №10"	6,28	62,8
16	МБОУ ДОД "СДЮСШ №3"	5,33	53,3
17	МАОУ ДОД "ДЮСШ №8"	5,32	53,2
18	МАУ ДО "СДЮСШОР №7"	5,19	51,9
19	МБУ ДО «Детско-юношеская спортивная школа» Баунтовский	5,17	51,7
20	МАУ ДО "ДЮСШ №6"	4,92	49,2
21	МАОУ ДОД "ДЮСШ "Иппон"	4,85	48,5
22	МАОУ ДОД "СДЮСШОР №1"	4,82	48,2
23	МОУ ДОД "Турунтаевская детско-юношеская спортивная школа"	4,68	46,8
24	МАУ ДО "ДЮСШ №2 г. Улан-Удэ"	4,42	44,2
25	МАОУ ДОД "Хоринская детско-юношеская спортивная школа»	4,42	44,2
26	МБУ ДО "ДЮСШ №2"	4,25	42,5
27	МАОУ ДОД "Детско-юношеская спортивная школа" Иволгинский	4,20	42

28	МАОУ ДОД "Каменская ДЮСШ"	4,13	41,3
29	МАОУ ДОД "ДЮСШ №4"	3,96	39,6
30	МБОУ ДОД "Тункинская детско-юношеская спортивная школа"	3,79	37,9
31	МБОУ ДОД "Закаменская детско-юношеская спортивная школа"	3,63	36,3
32	МОУ ДОД "Ильинская детско-юношеская спортивная школа"	3,31	33,1
33	МБОУ ДОД "Районная специализированная детско-юношеская школа борьбы»"	2,63	26,3
34	МБОУ ДОД "Детская юношеская спортивная школа" Джидинский	2,59	25,9
35	МОУ ДОД "Кяхтинская ДЮСШ"	2,15	21,5
Средние значения показателей:		5,75	57,54

Максимальный балл не смогла набрать ни одна ОО

Материально-техническое и информационное обеспечение организации в полной мере не отвечает запросам получателей образовательных услуг.

При этом среди основных недостатков в материально-техническом и информационном обеспечении ОО физкультурно-спортивной направленности:

- Обеспеченность учащихся компьютерами (количество компьютеров в расчете на одного учащегося);
- Обеспеченность учителей (преподавателей);
- Обеспеченность мультимедийными проекторами;
- Обеспеченность интерактивными досками и приставками;
- Наличие лабораторий и/или мастерских (объекты для проведения практических занятий);
- Наличие современной библиотеки-медиатеки (читальный зал не менее чем на 25 рабочих мест) с наличием стационарных или переносных компьютеров с выходом в интернет;
- Обеспеченность специализированными кабинетами;
- Наличие электронных интерактивных лабораторий;
- Обеспеченность лабораторным и демонстрационным оборудованием;

- Наличие электронных учебников и учебных пособий (электронные образовательные ресурсы, доступ к информационным системам и информационно-телекоммуникационным сетям).

2.2.2. Результаты независимой оценки показателя «Наличие необходимых условий для охраны и укрепления здоровья, организации питания обучающихся»

Группа 1: Образовательные организаций художественной направленности

Таблица 23

Позиция в рейтинге	Наименование ОО	Среднее значение показателя	Процент достижения от максимального значения
1	МАОУ ДОД "ДШИ №3"	8,25	82,5
2	МБОУ ДОД "ДШИ №8"	6,75	67,5
3	МАОУ ДОД "ДШИ № 10"	6,67	66,7
4	ГАОУ ДОД РБ «Бурятская республиканская цирковая школа»	6,25	62,5
5	МАОУ ДОД "ДШИ № 11"	5,73	57,3
6	МАОУ ДОД "ДШИ №7"	5,71	57,1
7	МАОУ ДОД "ДШИ" г.Северобайкальск	5,62	56,2
8	МАОУ ДОД "ДШИ №4"	5,50	55
9	МАОУ ДОД " ДХШ им. Р.С. Мэрдыгеева"	5,20	52
10	МАОУ ДОД «Курумканская ДШИ»	5,13	51,3
11	МАОУ ДОД "ДШИ №1"	5,12	51,2
12	МБОУ ДОД "Баргузинская ДШИ"	4,94	49,4
13	МАОУ ДОД "Закаменская ДШИ"	4,92	49,2
14	МАОУ ДОД "Кяхтинская ДШИ"	4,77	47,7
15	МАОУ ДОД "ДШИ №13"	4,63	46,3
16	МБУ ДО "Усть-Баргузинская ДШИ"	4,63	46,3
17	МАУ ДО "Выдринская ДШИ"	4,63	46,3
18	МАОУ ДОД "Заиграевская ДШИ"	4,59	45,9
19	МАУ ДО "Селенгинская ДШИ"	4,59	45,9
20	МАОУ ДОД "Кабанская ДШИ"	4,25	42,5
21	МАОУ ДОД "Муниципальная ДШИ п.Кичера"	4,17	41,7
22	МБОУ ДОД "Мухоршибирская ДШИ"	4,15	41,5
23	МАОУ ДОД "Гусиноозерская ДШИ"	4,03	40,3
24	МАОУ ДОД "Каменская ДШИ"	3,92	39,2
25	МБУ ДО "Загустайская ДШИ "	3,75	37,5

26	МАОУ ДОД "ДШИ №14"	3,63	36,25
27	МБОУ ДОД "Кыренская ДШИ"	3,55	35,5
28	МАОУ ДОД "Муниципальная ДШИ п.Новый Уоян"	3,54	35,4
29	МАОУ ДОД "Петропавловская детская школа искусств"	3,54	35,4
30	МБУ ДО "Сосново-Озерская ДШИ"	3,34	33,35
31	МАОУ ДОД "ДШИ №5"	3,27	32,7
32	МАОУ ДОД "Турунтаевская Детская школа искусств"	3,16	31,6
33	МБОУ ДОД "Саган-Нурская ДШИ"	3,09	30,85
34	МБУК ДОД "Багдаринская ДШИ"	3,09	30,85
35	МАОУ ДОД "Орликская ДШИ"	3,09	30,85
36	МБОУ ДОД "Северомуйская ДШИ"	3,00	30
37	МАОУ ДОД "Муниципальная ДШИ п.Нижнеангарск"	3,00	30
38	МБОУ ДОД "Таксимовская ДШИ"	2,93	29,3
39	МАОУ ДОД "ДШИ №6"	2,92	29,15
40	МБОУ ДОД "Бичурская ДШИ"	2,90	29
41	МАОУ ДОД "ДШИ №9"	2,63	26,25
42	МАУ ДО "Бабушкинская ДШИ"	2,56	25,55
43	МБОУ "Иволгинская ДШИ"	2,54	25,4
44	МБУ ДО "Тарбагатайская ДШИ"	2,38	23,75
45	МАОУ ДОД "Хоринская ДШИ"	0,00	0
46	МАОУ ДОД "Кижингинская ДШИ"	0,00	0
Средние значения показателей:		4,04	40,44

Максимальный балл не смогла набрать ни одна ОО

Условия для охраны и укрепления здоровья, организации питания обучающихся в полной мере не отвечает запросам получателей образовательных услуг.

Критерии, по которым ОО не набрали баллы:

- Наличие спортивного зала;
- Наличие оборудованной спортивной площадки (стадиона) ;
- Наличие тренажерного зала;
- Наличие бассейна;
- Наличие медицинского кабинета;
- Наличие специализированных кабинетов по охране и укреплению здоровья;

- Наличие столовой на территории организации.

Минимальную оценку (0 баллов) получили:

1. МАОУ ДОД "Хоринская ДШИ";
2. МАОУ ДОД "Кижингинская ДШИ".

Группа 2: Центры дополнительного образования детей и взрослых

Таблица 24

Позиция в рейтинге	Наименование ОО	Среднее значение показателя	Процент достижения от максимального значения
1	МАОУ ДОД ДООЦ "Родник"	8,74	87,4
2	МБОУ ДО "Детско юношеский центр "Безопасное детство»	8,59	85,9
3	МАОУ ДОД "ДПЦ "Форус" г. Улан-Удэ"	8,36	83,6
4	МАОУ ДО "Городской Дворец детского (юношеского) творчества»	8,30	83
5	МАОУ ДОД "ЦДОД "Малая академия наук"	8,10	81
6	МАОУ ДОД ЦДО Центр допризывной подготовки и	7,78	77,8
7	МБУ ДО "Дом творчества Железнодорожного района»	7,57	75,7
8	МБОУ ДО «ШТЭО»	7,46	74,6
9	МАОУ ДОД ДООЦ "Байкальские волны"	7,35	73,5
10	ГАУ ДПО РБ «БРИОП»	7,19	71,9
11	МАУ ДОД "ДООЦ "Огонек"	7,13	71,3
12	МБОУ ДО «Центр национальной культуры «Баяр»	6,97	69,7
13	МАУ ДО "Городской центр детско-юношеского туризма»	6,77	67,7
14	МБОУ ДОД "Каменский дом детского творчества"	6,76	67,6
15	МБОУ ДОД "Центр дополнительного образования детей" Закаменский	6,55	65,5
16	МБОУ ДОД "Детско-юношеский центр" Хоринский	6,52	65,2
17	МБОУ ДОД "Бабушкинский дом детского творчества"	6,44	64,4
18	МАОУ ДОД "Дом детского творчества пгт. Селенгинск"	6,43	64,3

19	МОУ ДОД "Кяхтинский центр дополнительного образования"	6,14	61,4
20	МАОУ ДОД "ДООЦ "Березка"	5,88	58,8
21	МБОУ "Центр диагностики и консультирования"	5,86	58,6
22	МБОУ ДО «ДДТ «Эврика»	5,80	58
23	МБУ ДО "Дом творчества Октябрьского района"	5,73	57,3
24	МБУ ДО «ЦДОД «Радуга талантов»	5,72	57,2
25	МОУ ДОД "Ильинский дом детского творчества"	5,63	56,3
26	МАОУ ДО "Дом творчества Советского района"	5,46	54,6
27	МАОУ ДОД «Байкало-Кударинский дом детского творчества»	5,34	53,4
28	МАОУ ДОД "ДООЦ "Рассвет"	4,88	48,8
29	МАОУ ДОД "Кабанский дом детского творчества"	4,80	48
30	МОУ ДОД "Турунтаевский дом детского творчества"	4,79	47,9
31	МБОУ ДОД "Станция детского и юношеского туризма и краеведения"	4,75	47,5
32	МБОУ ДОД "Центр детского творчества" Еравнинский	4,73	47,3
33	МАОУ ДО "Центр Дополнительного образования "Эдельвейс"	4,71	47,1
34	МБОУ ДО "Межшкольный учебный центр г. Улан-Удэ"	4,59	45,9
35	МБОУ ДОД "Дом детского творчества с. Выдрино"	4,34	43,4
36	МАОУ ДОД "Центр дополнительного образования детей" Джидинский	4,30	43
37	МОУ ДОД "Дом детского творчества" Бичурский	4,19	41,9
38	МОУ ДОД "Центр детско-юношеского туризма и краеведения"	4,17	41,7
39	МАОУ ДПО «Центр развития кадрового потенциала и малого предпринимательства «Перспектива»	4,12	41,2
40	МАУ ДО "Сэлэнгэ"	3,79	37,9
41	МБОУ ДОД "Станция юнных техников"	3,75	37,5
42	МБОУ ДОД "Районный центр дополнительного образования"	3,73	37,3
43	МБУ ДО «Центр дополнительного образования детей и эвенкийских народных ремесел»	3,46	34,6
44	МБОУ ДОД "Центр дополнительного образования детей" Тункинский	2,04	20,4
Средние значения показателей:		5,81	58,12

Максимальный балл не смогла набрать ни одна ОО

Условия для охраны и укрепления здоровья, организации питания обучающихся в полной мере не отвечает запросам получателей образовательных услуг.

Критерии, по которым ОО не набрали баллы:

- Наличие спортивного зала;
- Наличие оборудованной спортивной площадки (стадиона) ;
- Наличие тренажерного зала;
- Наличие бассейна.

Группа 3: Образовательные организации физкультурно-спортивной направленности.

Таблица 25

Позиция в рейтинге	Наименование ОО	Среднее значение показателя	Процент достижения от максимального значения
1	МАОУ ДОД "ДЮСШ "Иппон"	8,50	85
2	МАОУ ДО "ДЮСШ №16"	7,16	71,6
3	МБОУ ДОД "Детская юношеская спортивная школа" Еравнинский	6,84	68,4
4	МАОУ ДОД "Селенгинская детско-юношеская спортивная"	6,69	66,9
5	МБУ ДО ДЮСШ Тарбагатайский	6,50	65
6	МБОУ ДОД "СДЮСШ №3"	6,32	63,2
7	МАОУ ДОД "СДЮСШОР №10"	6,22	62,2
8	МАОУ ДОД "СДЮСШОР №9"	5,98	59,8
9	МБОУ ДОД "ДЮСШ №12"	5,83	58,3
10	МАУ ДО "ДЮСШ №2 г. Улан-Удэ"	5,54	55,4
11	МАУ ДО "СДЮСШОР №7"	5,38	53,8
12	МАОУ ДОД "ДЮСШ №5"	5,17	51,7
13	МБОУ ДО «ДЮСШ» г.Северобайкальск	5,14	51,4
14	МАОУ ДОД "ДЮСШ №18"	5,13	51,3
15	МБУ ДО "ДЮСШ №14"	5,11	51,1
16	МАОУ ДОД "ДЮСШ №17"	5,08	50,8
17	МАОУ ДОД "СДЮСШОР №1"	5,08	50,8
18	МОУ ДОД "Бичурская детско-юношеская спортивная школа"	4,99	49,9
19	МБОУ ДОД "ДЮСШ №15 "Динамо"	4,93	49,3
20	МБУ ДО "ДЮСШ №2"	4,88	48,8
21	МАУ ДО "СДЮСШОР №11"	4,85	48,5

22	МБУ ДО «Детско-юношеская спортивная школа» Баунтовский	4,59	45,9
23	МОУ ДОД "Турунтаевская детско-юношеская спортивная школа"	4,34	43,4
24	МАОУ ДОД "ДЮСШ №4"	4,17	41,7
25	МОУ ДОД "Кяхтинская ДЮСШ"	4,04	40,4
26	МБОУ ДОД "Районная специализированная детско-юношеская школа борьбы»	3,64	36,4
27	МАУ ДО "ДЮСШ №6"	3,42	34,2
28	МАОУ ДОД "ДЮСШ №8"	3,38	33,8
29	МАОУ ДОД "Хоринская детско-юношеская спортивная школа»	3,29	32,9
30	МБОУ ДОД "Тункинская детско-юношеская спортивная школа"	3,29	32,9
31	МАОУ ДОД "Детско-юношеская спортивная школа" Иволгинский	3,27	32,7
32	МОУ ДОД "Ильинская детско-юношеская спортивная школа"	3,06	30,6
33	МБОУ ДОД "Закаменская детско-юношеская спортивная школа"	2,93	29,3
34	МАОУ ДОД "Каменская ДЮСШ"	2,92	29,2
35	МБОУ ДОД "Детская юношеская спортивная школа" Джидинский	2,15	21,5
Средние значения показателей:		4,85	48,52

Максимальный балл не смогла набрать ни одна ОО

Условия для охраны и укрепления здоровья, организации питания обучающихся в полной мере не отвечает запросам получателей образовательных услуг.

- Критерии, по которым ОО не набрали баллы:
- Наличие медицинского кабинета;
- Наличие специализированных кабинетов по охране и укреплению здоровья;
- Наличие столовой на территории организации.

2.2.3. Результаты независимой оценки показателя «Условия для индивидуальной работы с обучающимися»

Группа 1: Образовательные организаций художественной направленности

Таблица 26

Позиция в рейтинге	Наименование ОО	Среднее значение показателя	Процент достижения от максимального значения
1	МАОУ ДОД "ДШИ" г.Северобайкальск	9,19	91,9
2	ГАОУ ДОД РБ «Бурятская республиканская цирковая школа»	9,00	90
3	МАОУ ДОД " ДХШ им. Р.С. Мэрдыеева"	8,97	89,7
4	МБОУ ДОД "ДШИ №8"	8,47	84,7
5	МАОУ ДОД "ДШИ №3"	8,25	82,5
6	МАОУ ДОД "ДШИ №9"	8,25	82,5
7	МАОУ ДОД "ДШИ № 10"	8,18	81,8
8	МАОУ ДОД "ДШИ №14"	8,09	80,9
9	МАОУ ДОД "Кяхтинская ДШИ"	8,08	80,75
10	МАОУ ДОД "ДШИ №5"	7,88	78,8
11	МБОУ ДОД "Таксимовская ДШИ"	7,77	77,7
12	МАОУ ДОД "ДШИ №13"	7,75	77,5
13	МАОУ ДОД "Заиграевская ДШИ"	7,68	76,8
14	МБОУ ДОД "Саган-Нурская ДШИ"	7,60	76
15	МАОУ ДОД "ДШИ №4"	7,50	75
16	МАОУ ДОД "Каменская ДШИ"	7,38	73,8
17	МАОУ ДОД "Муниципальная ДШИ п.Кичера"	7,35	73,5
18	МБОУ ДОД "Северомуйская ДШИ"	7,25	72,5
19	МАОУ ДОД "Гусиноозерская ДШИ"	7,10	71
20	МАУ ДО "Выдринская ДШИ"	7,09	70,9
21	МБОУ ДОД "Мухоршибирская ДШИ"	7,03	70,3
22	МАОУ ДОД "Кабанская ДШИ"	6,96	69,6
23	МАОУ ДОД "ДШИ №1 "	6,85	68,5
24	МБУ ДО "Усть-Баргузинская ДШИ"	6,75	67,5
25	МАУ ДО "Селенгинская ДШИ"	6,65	66,5
26	МБОУ ДОД "Баргузинская ДШИ"	6,57	65,7
27	МАОУ ДОД "Орликская ДШИ"	6,50	65
28	МАОУ ДОД "Кижингинская ДШИ"	6,50	65
29	МАОУ ДОД "Закаменская ДШИ"	6,38	63,8
30	МАОУ ДОД "ДШИ №7"	6,38	63,75

31	МАОУ ДОД "ДШИ № 11"	6,38	63,75
32	МБУ ДО "Загустайская ДШИ "	6,31	63,05
33	МАОУ ДОД «Курумканская ДШИ»	6,21	62,1
34	МАОУ ДОД "Хоринская ДШИ"	6,21	62,1
35	МАОУ ДОД "ДШИ №6"	6,17	61,65
36	МБОУ ДОД "Кыренская ДШИ"	5,75	57,5
37	МБУК ДОД "Багдаринская ДШИ"	5,65	56,5
38	МАОУ ДОД "Петропавловская детская школа искусств"	5,13	51,3
39	МАУ ДО "Бабушкинская ДШИ"	5,09	50,85
40	МАОУ ДОД "Муниципальная ДШИ п.Новый Уоян"	4,94	49,4
41	МАОУ ДОД "Турунтаевская Детская школа искусств"	4,85	48,5
42	МБУ ДО "Сосново-Озерская ДШИ"	4,63	46,25
43	МБУ ДО "Тарбагатайская ДШИ"	4,34	43,35
44	МАОУ ДОД "Муниципальная ДШИ п.Нижнеангарск"	4,25	42,5
45	МБОУ ДОД "Бичурская ДШИ"	4,20	42
46	МБОУ "Иволгинская ДШИ"	2,63	26,25
Средние значения показателей:		6,70	66,98

Максимальный балл не смогла набрать ни одна ОО

Условия для индивидуальной работы с обучающимися в полной мере не отвечает запросам получателей образовательных услуг.

При этом среди основных недостатков индивидуальной работы с обучающимися ОО художественной направленности стали:

- Использование дистанционных образовательных технологий;
- Проведение психологических и социологических исследований, опросов;
- Наличие службы психологической помощи (возможность оказания психологической консультации).

Группа 2: Центры дополнительного образования детей и взрослых

Таблица 27

Позиция в рейтинге	Наименование ОО	Среднее значение показателя	Процент достижения от максимального значения
1	МАОУ ДОД "ДПЦ "Форус" г. Улан-Удэ"	9,21	92,1
2	МБОУ ДО «ШТЭО»	9,20	92
3	МБОУ ДОД "Детско-юношеский центр" Хоринский	9,18	91,8
4	МАОУ ДПО «Центр развития кадрового потенциала и малого предпринимательства «Перспектива»	9,17	91,7
5	МАОУ ДО "Городской Дворец детского (юношеского) творчества»	9,06	90,6
6	МБОУ ДОД "Бабушкинский дом детского творчества"	8,95	89,5
7	МОУ ДОД "Кяхтинский центр дополнительного образования"	8,93	89,3
8	МАОУ ДОД ДООЦ "Родник"	8,88	88,8
9	МБУ ДО "Дом творчества Октябрьского района»	8,84	88,4
10	МБУ ДО «ЦДОД «Радуга талантов»	8,80	88
11	МБУ ДО "Дом творчества Железнодорожного района»	8,75	87,5
12	МАОУ ДОД "ЦДОД "Малая академия наук"	8,72	87,2
13	МАОУ ДОД "Дом детского творчества пгт. Селенгинск"	8,71	87,1
14	МАОУ ДОД ДООЦ "Байкальские волны"	8,67	86,7
15	МБОУ ДОД "Каменский дом детского творчества"	8,65	86,5
16	МБОУ ДОД "Станция юнных техников»	8,62	86,2
17	МАУ ДО "Городской центр детско-юношеского туризма»	8,59	85,9
18	МБОУ ДО "Детско юношеский центр "Безопасное детство»	8,44	84,4
19	МБОУ ДО «Центр национальной культуры «Баяр»	8,33	83,3
20	МАОУ ДОД ЦДО Центр допризывной подготовки и	8,32	83,2
21	ГАУ ДПО РБ «БРИОП»	8,24	82,35
22	МАОУ ДО"Дом творчества Советского района»	8,20	82

23	МАОУ ДОД "Кабанский дом детского творчества"	8,03	80,3
24	МБОУ ДО «ДДТ «Эврика»	7,74	77,4
25	МАОУ ДОД «Байкало-Кударинский дом детского творчества»	7,72	77,15
26	МБОУ ДО "Межшкольный учебный центр г. Улан-Удэ"	7,67	76,65
27	МОУ ДОД "Дом детского творчества" Бичурский	7,63	76,3
28	МБУ ДО «Центр дополнительного образования детей и эвенкийских народных ремесел»	7,54	75,4
29	МБОУ ДОД "Станция детского и юношеского туризма и краеведения"	7,42	74,2
30	МОУ ДОД "Ильинский дом детского творчества"	7,36	73,6
31	МОУ ДОД "Центр детско-юношеского туризма и краеведения"	7,35	73,5
32	МАОУ ДО "Центр Дополнительного образования "Эдельвейс»	7,21	72,1
33	МБОУ ДОД "Центр дополнительного образования детей" Закаменский	7,15	71,5
34	МБОУ ДОД "Районный центр дополнительного образования»	7,10	71
35	МБОУ ДОД "Центр детского творчества" Еравнинский	6,73	67,3
36	МАУ ДОД "ДООЦ "Огонек"	6,54	65,4
37	МОУ ДОД "Турунтаевский дом детского творчества"	6,45	64,5
38	МБОУ "Центр диагностики и консультирования"	6,30	62,95
39	МБОУ ДОД "Центр дополнительного образования детей" Тункинский	6,15	61,5
40	МАУ ДО "Сэлэнгэ"	5,84	58,35
41	МАОУ ДОД "ДООЦ "Березка"	5,75	57,5
42	МАОУ ДОД "ДООЦ "Рассвет"	5,75	57,5
43	МБОУ ДОД "Дом детского творчества с. Выдрино"	5,29	52,9
44	МАОУ ДОД "Центр дополнительного образования детей" Джидинский	4,90	49
Средние значения показателей:		7,77	77,74

Максимальный балл не смогла набрать ни одна ОО

Условия для индивидуальной работы с обучающимися в полной мере не отвечает запросам получателей образовательных услуг.

При этом среди основных недостатков индивидуальной работы с обучающимися центров дополнительного образования детей и взрослых

стали:

- Использование дистанционных образовательных технологий;
- Проведение психологических и социологических исследований, опросов;
- Наличие службы психологической помощи (возможность оказания психологической консультации).

Группа 3: Образовательные организации физкультурно-спортивной направленности.

Таблица 28

Позиция в рейтинге	Наименование ОО	Среднее значение показателя	Процент достижения от максимального значения
1	МБОУ ДОД "ДЮСШ №15 "Динамо"	8,95	89,5
2	МАОУ ДОД "ДЮСШ №18"	8,84	88,4
3	МАОУ ДОД "ДЮСШ "Иппон"	8,63	86,3
4	МАОУ ДОД "ДЮСШ №5"	8,59	85,9
5	МАОУ ДОД "СДЮСШОР №9"	8,29	82,9
6	МБОУ ДОД "Детская юношеская спортивная школа" Еравнинский	8,02	80,2
7	МБУ ДО ДЮСШ Тарбагатайский	7,90	79
8	МОУ ДОД "Бичурская детско-юношеская спортивная школа"	7,74	77,4
9	МАОУ ДОД "Селенгинская детско-юношеская спортивная"	7,66	76,6
10	МАОУ ДО "ДЮСШ №16"	7,36	73,6
11	МБОУ ДО «ДЮСШ» г.Северобайкальск	7,26	72,6
12	МБОУ ДОД "ДЮСШ №12"	7,21	72,1
13	МАОУ ДОД "ДЮСШ №8"	6,79	67,9
14	МАУ ДО "СДЮСШОР №7"	6,75	67,5
15	МАУ ДО "ДЮСШ №6"	6,50	65
16	МБОУ ДОД "СДЮСШ №3"	6,33	63,25
17	МАОУ ДОД "СДЮСШОР №10"	6,28	62,8
18	МАОУ ДОД "СДЮСШОР №1"	6,04	60,4
19	МАОУ ДОД "Хоринская детско-юношеская спортивная школа»	5,96	59,6
20	МБОУ ДОД "Тункинская детско-юношеская спортивная школа"	5,96	59,6

21	МАУ ДО "СДЮСШОР №11"	5,92	59,15
22	МАОУ ДОД "Детско-юношеская спортивная школа" Иволгинский	5,72	57,15
23	МБОУ ДОД "Районная специализированная детско-юношеская школа борьбы»	5,67	56,7
24	МАОУ ДОД "ДЮСШ №4"	5,63	56,25
25	МБУ ДО «Детско-юношеская спортивная школа» Баунтовский	5,59	55,85
26	МБУ ДО "ДЮСШ №14"	5,47	54,65
27	МАУ ДО "ДЮСШ №2 г. Улан-Удэ"	5,09	50,85
28	МБУ ДО "ДЮСШ №2"	4,88	48,75
29	МАОУ ДОД "ДЮСШ №17"	4,78	47,8
30	МОУ ДОД "Ильинская детско-юношеская спортивная школа"	4,74	47,35
31	МОУ ДОД "Кяхтинская ДЮСШ"	4,67	46,65
32	МОУ ДОД "Турунтаевская детско-юношеская спортивная школа"	4,57	45,65
33	МАОУ ДОД "Каменская ДЮСШ"	4,39	43,9
34	МБОУ ДОД "Закаменская детско-юношеская спортивная школа"	4,03	40,3
35	МБОУ ДОД "Детская юношеская спортивная школа" Джидинский	3,50	35
Средние значения показателей:		6,33	63,33

Максимальный балл не смогла набрать ни одна ОО

Условия для индивидуальной работы с обучающимися в полной мере не отвечает запросам получателей образовательных услуг.

При этом среди основных недостатков индивидуальной работы с обучающимися ОО физкультурно-спортивной направленности стали:

- Использование дистанционных образовательных технологий;
- Проведение психологических и социологических исследований, опросов;
- Наличие службы психологической помощи (возможность оказания психологической консультации).

2.2.4. Результаты независимой оценки показателя «Наличие дополнительных образовательных программ»

Группа 1: Образовательные организаций художественной направленности

Таблица 29

Позиция в рейтинге	Наименование ОО	Среднее значение показателя	Процент достижения от максимального значения
1	МАОУ ДОД "ДШИ №1"	8,70	87
2	МАОУ ДОД "ДШИ №14"	8,31	83,1
3	МБОУ ДОД "ДШИ №8"	8,25	82,5
4	МАОУ ДОД "ДШИ" г.Северобайкальск	8,24	82,4
5	МАОУ ДОД "ДШИ №3"	8,17	81,7
6	ГАОУ ДОД РБ «Бурятская республиканская цирковая школа»	8,13	81,3
7	МАОУ ДОД "ДШИ № 10"	8,01	80,1
8	МАОУ ДОД " ДХШ им. Р.С. Мэрдыгеева"	7,94	79,4
9	МАОУ ДОД "Кяхтинская ДШИ"	7,92	79,2
10	МБОУ ДОД "Саган-Нурская ДШИ"	7,42	74,2
11	МАОУ ДОД "Турунтаевская Детская школа искусств"	7,40	74
12	МАОУ ДОД "Муниципальная ДШИ п.Кичера"	7,36	73,6
13	МАОУ ДОД "Хоринская ДШИ"	7,21	72,1
14	МАОУ ДОД "ДШИ №13"	6,96	69,6
15	МАОУ ДОД "Каменская ДШИ"	6,90	69
16	МАОУ ДОД "ДШИ №5"	6,88	68,8
17	МАОУ ДОД "Муниципальная ДШИ п.Новый Уоян"	6,88	68,8
18	МБОУ ДОД "Баргузинская ДШИ"	6,82	68,2
19	МБОУ ДОД "Кыренская ДШИ"	6,82	68,2
20	МАОУ ДОД "ДШИ №9"	6,71	67,1
21	МБУК ДОД "Багдаринская ДШИ"	6,64	66,4
22	МБОУ ДОД "Северомуйская ДШИ"	6,61	66,1
23	МАОУ ДОД "Заиграевская ДШИ"	6,54	65,4
24	МАУ ДО "Селенгинская ДШИ"	6,54	65,4
25	МАОУ ДОД "ДШИ №7"	6,32	63,2
26	МАОУ ДОД «Курумканская ДШИ»	6,21	62,1
27	МБОУ ДОД "Таксимовская ДШИ"	6,19	61,9
28	МАОУ ДОД "Гусиноозерская ДШИ"	6,19	61,9

29	МБУ ДО "Усть-Баргузинская ДШИ"	6,13	61,3
30	МАОУ ДОД "Кабанская ДШИ"	6,13	61,3
31	МБОУ "Иволгинская ДШИ"	5,93	59,3
32	МАУ ДО "Выдринская ДШИ"	5,75	57,5
33	МБУ ДО "Сосново-Озерская ДШИ"	5,54	55,4
34	МАОУ ДОД "ДШИ №4"	5,50	55
35	МАОУ ДОД "Орликская ДШИ"	5,48	54,8
36	МБОУ ДОД "Мухоршибирская ДШИ"	5,45	54,5
37	МБУ ДО "Загустайская ДШИ "	5,44	54,35
38	МАОУ ДОД "Закаменская ДШИ"	5,40	54
39	МАОУ ДОД "Петропавловская детская школа искусств"	5,36	53,6
40	МАОУ ДОД "ДШИ № 11"	5,32	53,15
41	МАОУ ДОД "Кижингинская ДШИ"	5,25	52,5
42	МАОУ ДОД "ДШИ №6"	5,09	50,85
43	МБОУ ДОД "Бичурская ДШИ"	4,39	43,9
44	МАУ ДО "Бабушкинская ДШИ"	4,04	40,4
45	МБУ ДО "Тарбагатайская ДШИ"	3,88	38,75
46	МАОУ ДОД "Муниципальная ДШИ п.Нижнеангарск"	3,84	38,35
Средние значения показателей:		6,44	64,38

Максимальный балл не смогла набрать ни одна ОО

Наличие дополнительных образовательных программ для обучающихся в полной мере не отвечает запросам получателей образовательных услуг.

При этом среди основных недостатков можно указать отсутствие:

- программ социально-педагогической направленности;
- программ технической направленности;
- программ физкультурно-спортивной направленности;
- программ естественно-научной направленности;
- программ туристско-краеведческой направленности;
- дополнительных (авторских) образовательных программ.

Группа 2: Центры дополнительного образования детей и взрослых

Таблица 30

Позиция в рейтинге	Наименование ОО	Среднее значение показателя	Процент достижения от максимального значения
1	МОУ ДОД "Кяхтинский центр дополнительного образования"	9,74	97,4
2	МАОУ ДОД "Кабанский дом детского творчества"	9,63	96,3
3	МАОУ ДОД ДООЦ "Байкальские волны"	9,63	96,25
4	МАОУ ДОД ДООЦ "Родник"	9,63	96,25
5	МАОУ ДОД «Байкало-Кударинский дом детского творчества»	9,39	93,9
6	МБОУ ДОД "Каменский дом детского творчества"	9,32	93,15
7	МАОУ ДОД "ЦДОД "Малая академия наук"	9,25	92,5
8	ГАУ ДПО РБ «БРИОП»	9,18	91,75
9	МБОУ ДОД "Станция юнных техников»	8,97	89,7
10	МБОУ ДОД "Бабушкинский дом детского творчества"	8,85	88,5
11	МБОУ ДО «Центр национальной культуры «Баяр»	8,84	88,35
12	МБУ ДО «ЦДОД «Радуга талантов»	8,74	87,4
13	МБУ ДО "Дом творчества Железнодорожного района»	8,69	86,85
14	МАОУ ДОД "Дом детского творчества пгт. Селенгинск"	8,65	86,45
15	МБОУ ДО "Детско юношеский центр "Безопасное детство»	8,50	85
16	МАУ ДОД "ДООЦ "Огонек"	8,50	85
17	МБОУ ДО "Межшкольный учебный центр г. Улан-Удэ"	8,46	84,6
18	МАОУ ДОД "ДООЦ "Березка"	8,45	84,5
19	МАОУ ДО "Дом творчества Советского района»	8,41	84,1
20	МАОУ ДО "Городской Дворец детского (юношеского) творчества»	8,39	83,9
21	МБОУ ДО «ШТЭО»	8,39	83,9
22	МБОУ ДО «ДДТ «Эврика»	8,35	83,45
23	МАОУ ДОД "ДПЦ "Форус" г. Улан-Удэ"	8,25	82,5
24	МБОУ ДОД "Центр дополнительного образования детей" Закаменский	8,2	82

25	МАУ ДО "Сэлэнгэ"	8,17	81,65
26	МБОУ ДОД "Детско-юношеский центр" Хоринский	8,15	81,5
27	МАОУ ДОД ЦДО Центр допризывной подготовки и	8,07	80,7
28	МБОУ ДОД "Центр детского творчества" Еравнинский	8,02	80,2
29	МОУ ДОД "Турунтаевский дом детского творчества"	8,00	80
30	МБОУ ДОД "Дом детского творчества с. Выдрино"	7,96	79,6
31	МБОУ ДОД "Станция детского и юношеского туризма и краеведения"	7,81	78,1
32	МАОУ ДО "Центр Дополнительного образования "Эдельвейс»	7,70	77
33	МОУ ДОД "Дом детского творчества" Бичурский	7,63	76,25
34	МБУ ДО "Дом творчества Октябрьского района»	7,60	76
35	МОУ ДОД "Центр детско-юношеского туризма и краеведения"	7,45	74,5
36	МАУ ДО "Городской центр детско-юношеского туризма»	7,42	74,2
37	МБОУ "Центр диагностики и консультирования"	7,38	73,8
38	МОУ ДОД "Ильинский дом детского творчества"	7,26	72,6
39	МБУ ДО «Центр дополнительного образования детей и эвенкийских народных ремесел»	6,86	68,6
40	МАОУ ДОД "ДООЦ "Рассвет"	6,53	65,3
41	МБОУ ДОД "Районный центр дополнительного образования»	6,32	63,2
42	МБОУ ДОД "Центр дополнительного образования детей" Тункинский	5,00	50
43	МАОУ ДПО «Центр развития кадрового потенциала и малого предпринимательства «Перспектива»	4,96	49,6
44	МАОУ ДОД "Центр дополнительного образования детей" Джидинский	4,40	44
Средние значения показателей:		8,07	80,69

Максимальный балл не смогла набрать ни одна ОО

Наличие дополнительных образовательных программ для обучающихся в полной мере не отвечает запросам получателей образовательных услуг.

При этом среди основных недостатков можно указать отсутствие:

- дополнительных (авторских) образовательных программ.

Группа 3: Образовательные организации физкультурно-спортивной направленности.

Таблица 31

Позиция в рейтинге	Наименование ОО	Среднее значение показателя	Процент достижения от максимального значения
1	МАОУ ДОД "ДЮСШ №5"	9,36	93,55
2	МАОУ ДО "ДЮСШ №16"	8,79	87,9
3	МАОУ ДОД "СДЮСШОР №1"	8,66	86,6
4	МАУ ДО "СДЮСШОР №7"	8,57	85,7
5	МБОУ ДОД "ДЮСШ №12"	8,49	84,9
6	МАУ ДО "ДЮСШ №2 г. Улан-Удэ"	8,43	84,3
7	МБОУ ДО «ДЮСШ» г.Северобайкальск	8,28	82,8
8	МБОУ ДОД "СДЮСШ №3"	7,89	78,9
9	МБУ ДО "ДЮСШ №14"	7,68	76,8
10	МАОУ ДОД "ДЮСШ №17"	7,62	76,2
11	МАОУ ДОД "Селенгинская детско-юношеская спортивная"	7,60	76
12	МАОУ ДОД "ДЮСШ "Иппон"	7,59	75,9
13	МАОУ ДОД "СДЮСШОР №10"	7,52	75,2
14	МАУ ДО "СДЮСШОР №11"	7,50	75
15	МБОУ ДОД "Детская юношеская спортивная школа" Еравнинский	7,32	73,2
16	МБУ ДО ДЮСШ Тарбагатайский	7,25	72,5
17	МОУ ДОД "Бичурская детско-юношеская спортивная школа"	7,16	71,6
18	МАОУ ДОД "СДЮСШОР №9"	7,11	71,1
19	МБУ ДО «Детско-юношеская спортивная школа» Баунтовский	6,92	69,2
20	МБОУ ДОД "ДЮСШ №15 "Динамо"	6,80	68
21	МАОУ ДОД "ДЮСШ №18"	6,50	65
22	МАУ ДО "ДЮСШ №6"	6,17	61,7
23	МАОУ ДОД "ДЮСШ №8"	5,76	57,6
24	МБУ ДО "ДЮСШ №2"	5,29	52,9
25	МАОУ ДОД "Хоринская детско-юношеская спортивная школа»	5,04	50,4
26	МБОУ ДОД "Тункинская детско-юношеская спортивная школа"	5,04	50,4

27	МАОУ ДОД "ДЮСШ №4"	4,92	49,15
28	МАОУ ДОД "Детско-юношеская спортивная школа" Иволгинский	4,88	48,75
29	МОУ ДОД "Турунтаевская детско-юношеская спортивная школа"	4,75	47,5
30	МБОУ ДОД "Районная специализированная детско-юношеская школа борьбы»	4,54	45,4
31	МБОУ ДОД "Детская юношеская спортивная школа" Джидинский	4,34	43,35
32	МАОУ ДОД "Каменская ДЮСШ"	4,31	43,1
33	МОУ ДОД "Ильинская детско-юношеская спортивная школа"	3,82	38,2
34	МОУ ДОД "Кяхтинская ДЮСШ"	3,54	35,4
35	МБОУ ДОД "Закаменская детско-юношеская спортивная школа"	3,44	34,4
Средние значения показателей:		6,54	65,39

Максимальный балл не смогла набрать ни одна ОО

Наличие дополнительных образовательных программ для обучающихся в полной мере не отвечает запросам получателей образовательных услуг.

При этом среди основных недостатков можно указать отсутствие:

- программ социально-педагогической направленности;
- программ технической направленности;
- программ художественной направленности;
- программ естественно-научной направленности;
- программ туристско-краеведческой направленности;
- дополнительных (авторских) образовательных программ.

2.2.5. Результаты независимой оценки показателя «Наличие возможности развития творческих способностей и интересов обучающихся, включая их участие в конкурсах и олимпиадах (в том числе во всероссийских и международных), выставках, смотрах, физкультурных мероприятиях, спортивных мероприятиях, в том числе в официальных спортивных соревнованиях, и других массовых мероприятиях»

Группа 1: Образовательные организаций художественной направленности

Таблица 32

Позиция в рейтинге	Наименование ОО	Среднее значение показателя	Процент достижения от максимального значения
1	МАОУ ДОД "ДШИ № 10"	9,35	93,5
2	МАОУ ДОД " ДХШ им. Р.С. Мэрдыгеева"	8,96	89,6
3	МАОУ ДОД "ДШИ №7"	8,88	88,8
4	МАОУ ДОД "ДШИ №4"	8,88	88,8
5	МАОУ ДОД "ДШИ №13"	8,86	88,6
6	МАОУ ДОД "ДШИ №1"	8,78	87,8
7	МАОУ ДОД "ДШИ" г.Северобайкальск	8,72	87,2
8	МАОУ ДОД "Кяхтинская ДШИ"	8,54	85,4
9	МАОУ ДОД "ДШИ №3"	8,49	84,9
10	МАОУ ДОД "ДШИ №9"	8,37	83,7
11	МБОУ ДОД "ДШИ №8"	8,13	81,3
12	ГАОУ ДОД РБ «Бурятская республиканская цирковая школа»	8,06	80,6
13	МАОУ ДОД "ДШИ №14"	8,02	80,2
14	МБОУ ДОД "Мухоршибирская ДШИ"	7,90	79
15	МАОУ ДОД "ДШИ №5"	7,88	78,8
16	МАОУ ДОД "ДШИ № 11"	7,85	78,5
17	МАУ ДО "Селенгинская ДШИ"	7,77	77,7
18	МБОУ ДОД "Саган-Нурская ДШИ"	7,71	77,1
19	МАОУ ДОД "Хоринская ДШИ"	7,71	77,1
20	МБОУ ДОД "Таксимовская ДШИ"	7,48	74,8
21	МБОУ ДОД "Северомуйская ДШИ"	7,43	74,3
22	МАОУ ДОД "Муниципальная ДШИ п.Новый Уоян"	6,91	69,1
23	МАОУ ДОД "Муниципальная ДШИ п.Кичера"	6,90	69

24	МБОУ ДОД "Баргузинская ДШИ"	6,88	68,8
25	МАОУ ДОД "Заиграевская ДШИ"	6,77	67,7
26	МАОУ ДОД «Курумканская ДШИ»	6,71	67,1
27	МАОУ ДОД "Кабанская ДШИ"	6,68	66,8
28	МАОУ ДОД "Гусиноозерская ДШИ"	6,64	66,4
29	МБУ ДО "Усть-Баргузинская ДШИ"	6,44	64,4
30	МАОУ ДОД "Кижингинская ДШИ"	6,35	63,5
31	МАУ ДО "Выдринская ДШИ"	6,29	62,9
32	МАОУ ДОД "Каменская ДШИ"	6,14	61,4
33	МБУК ДОД "Багдаринская ДШИ"	6,08	60,8
34	МАОУ ДОД "Турунтаевская Детская школа искусств"	6,00	60
35	МБУ ДО "Загустайская ДШИ "	5,87	58,7
36	МБОУ "Иволгинская ДШИ"	5,86	58,6
37	МАОУ ДОД "Орликская ДШИ"	5,79	57,9
38	МАОУ ДОД "ДШИ №6"	5,63	56,3
39	МАОУ ДОД "Закаменская ДШИ"	5,47	54,7
40	МБОУ ДОД "Кыренская ДШИ"	5,28	52,8
41	МБОУ ДОД "Бичурская ДШИ"	4,62	46,15
42	МБУ ДО "Сосново-Озерская ДШИ"	4,58	45,8
43	МАУ ДО "Бабушкинская ДШИ"	4,56	45,6
44	МАОУ ДОД "Петропавловская детская школа искусств"	4,17	41,7
45	МБУ ДО "Тарбагатайская ДШИ"	4,11	41,1
46	МАОУ ДОД "Муниципальная ДШИ п.Нижнеангарск"	4,04	40,4
Средние значения показателей:		6,92	69,25

Максимальный балл не смогла набрать ни одна ОО

Наличие возможности развития творческих способностей и интересов обучающихся, включая их участие в конкурсах и олимпиадах (в том числе во всероссийских и международных), выставках, смотрах, физкультурных мероприятиях, спортивных мероприятиях, в том числе в официальных спортивных соревнованиях, и других массовых мероприятиях в полной мере не отвечает запросам получателей образовательных услуг.

Направления работы по которым стоит уделить внимание:

- Участие в конкурсах и олимпиадах в спортивных олимпиадах, соревнованиях, в том числе международных;

- Подготовка победителей спортивных олимпиад различного уровня (региональный, всероссийский, международный)
- Проведение мероприятий по сдаче норм ГТО

Группа 2: Центры дополнительного образования детей и взрослых

Таблица 33

Позиция в рейтинге	Наименование ОО	Среднее значение показателя	Процент достижения от максимально го значения
1	МАОУ ДОД "ДПЦ "Форус" г. Улан-Удэ"	9,79	97,9
2	МАОУ ДО "Городской Дворец детского (юношеского) творчества»	9,67	96,7
3	МАОУ ДОД ДООЦ "Родник"	9,59	95,9
4	МБОУ ДО «Центр национальной культуры «Баяр»	9,33	93,3
5	МАОУ ДОД "ЦДОД "Малая академия наук"	9,27	92,7
6	МОУ ДОД "Кяхтинский центр дополнительного образования"	9,08	90,8
7	МАОУ ДОД ДООЦ "Байкальские волны"	9,03	90,3
8	МБОУ ДОД "Центр дополнительного образования детей" Закаменский	9	90
9	МБОУ ДОД "Станция юнных техников»	8,95	89,5
10	МАУ ДО "Городской центр детско-юношеского туризма»	8,88	88,8
11	МБОУ "Центр диагностики и консультирования"	8,75	87,5
12	МАОУ ДПО «Центр развития кадрового потенциала и малого предпринимательства «Перспектива»	8,75	87,5
13	МБОУ ДОД "Каменский дом детского творчества"	8,72	87,2
14	МБОУ ДО "Детско юношеский центр "Безопасное детство»	8,72	87,2
15	МБУ ДО «ЦДОД «Радуга талантов»	8,71	87,1
16	МБУ ДО "Дом творчества Железнодорожного района»	8,69	86,9
17	ГАУ ДПО РБ «БРИОП»	8,68	86,8
18	МОУ ДОд "Турунтаевский дом детского творчества"	8,67	86,7
19	МАОУ ДОД "Дом детского творчества пгт. Селенгинск"	8,65	86,5
20	МОУ ДОД "Дом детского творчества" Бичурский	8,65	86,5

21	МБУ ДО "Дом творчества Октябрьского района»	8,65	86,5
22	МБОУ ДОД "Детско-юношеский центр" Хоринский	8,63	86,3
23	МАУ ДОД "ДООЦ "Огонек"	8,59	85,9
24	МАОУ ДОД «Байкало-Кударинский дом детского творчества»	8,32	83,2
25	МАОУ ДО "Центр Дополнительного образования "Эдельвейс»	8,25	82,5
26	МБОУ ДО «ШТЭО»	8,24	82,4
27	МОУ ДОД "Ильинский дом детского творчества"	8,18	81,8
28	МБОУ ДОД "Бабушкинский дом детского творчества"	8,13	81,3
29	МАОУ ДОД "Кабанский дом детского творчества"	8,07	80,7
30	МАОУ ДОД "ДООЦ "Рассвет"	8,00	80
31	МБОУ ДОД "Станция детского и юношеского туризма и краеведения"	7,95	79,5
32	МОУ ДОД "Центр детско-юношеского туризма и краеведения"	7,90	79
33	МАОУ ДОД ЦДО Центр допризывной подготовки и	7,78	77,8
34	МБОУ ДО «ДДТ «Эврика»	7,78	77,8
35	МБУ ДО «Центр дополнительного образования детей и эвенкийских народных ремесел»	7,36	73,6
36	МБОУ ДО "Межшкольный учебный центр г. Улан-Удэ"	7,25	72,5
37	МАУ ДО "Сэлэнгэ"	7,17	71,7
38	МАОУ ДО"Дом творчества Советского района»	6,84	68,4
39	МАОУ ДОД "ДООЦ "Березка"	6,40	64
40	МБОУ ДОД "Центр детского творчества" Еравнинский	6,23	62,3
41	МБОУ ДОД "Центр дополнительного образования детей" Тункинский	6,00	60
42	МБОУ ДОД "Районный центр дополнительного образования»	5,71	57,1
43	МБОУ ДОД "Дом детского творчества с. Выдрино"	5,32	53,2
44	МАОУ ДОД "Центр дополнительного образования детей" Джидинский	4,43	44,3
Среднее значение показателя:		8,11	81,08

Максимальный балл не смогла набрать ни одна ОО

Наличие возможности развития творческих способностей и интересов обучающихся, включая их участие в конкурсах и олимпиадах (в том числе во

всероссийских и международных), выставках, смотрах, физкультурных мероприятиях, спортивных мероприятиях, в том числе в официальных спортивных соревнованиях, и других массовых мероприятиях в полной мере не отвечает запросам получателей образовательных услуг.

Направления работы по которым стоит уделить внимание:

- Участие в конкурсах и олимпиадах в спортивных олимпиадах, соревнованиях, в том числе международных;
- Подготовка победителей спортивных олимпиад различного уровня (региональный, всероссийский, международный)
- Проведение мероприятий по сдаче норм ГТО.

Группа 3: Образовательные организации физкультурно-спортивной направленности

Таблица 34

Позиция в рейтинге	Наименование ОО	Среднее значение показателя	Процент достижения от максимального значения
1	МБОУ ДО «ДЮСШ» г.Северобайкальск	9,71	97,1
2	МАОУ ДО "ДЮСШ №16"	9,22	92,2
3	МАОУ ДОД "ДЮСШ "Иппон"	9,08	90,8
4	МАОУ ДОД "СДЮСШОР №9"	8,86	88,6
5	МБОУ ДОД "ДЮСШ №15 "Динамо"	8,78	87,8
6	МБОУ ДОД "ДЮСШ №12"	8,77	87,7
7	МАОУ ДОД "ДЮСШ №5"	8,75	87,5
8	МАОУ ДОД "Селенгинская детско-юношеская спортивная"	8,71	87,1
9	МАУ ДО "ДЮСШ №6"	8,71	87,1
10	МОУ ДОД "Бичурская детско-юношеская спортивная школа"	8,67	86,7
11	МБОУ ДОД "Детская юношеская спортивная школа" Еравнинский	8,58	85,8
12	МАУ ДО "ДЮСШ №2 г. Улан-Удэ"	8,25	82,5
13	МБОУ ДОД "СДЮСШ №3"	7,83	78,3
14	МАОУ ДОД "СДЮСШОР №10"	7,78	77,8
15	МАОУ ДОД "ДЮСШ №18"	7,25	72,5
16	МБУ ДО ДЮСШ Тарбагатайский	7,25	72,5

17	МБУ ДО "ДЮСШ №14"	7,22	72,2
18	МАУ ДО "СДЮСШОР №7"	7,19	71,9
19	МАОУ ДОД "ДЮСШ №17"	7,18	71,8
20	МАОУ ДОД "СДЮСШОР №1"	7,18	71,8
21	МАУ ДО "СДЮСШОР №11"	7,17	71,7
22	МБУ ДО «Детско-юношеская спортивная школа» Баунтовский	6,88	68,8
23	МАОУ ДОД "ДЮСШ №4"	5,82	58,2
24	МАОУ ДОД "ДЮСШ №8"	5,25	52,5
25	МБУ ДО "ДЮСШ №2"	5,03	50,3
26	МБОУ ДОД "Тункинская детско-юношеская спортивная школа"	4,42	44,2
27	МАОУ ДОД "Детско-юношеская спортивная школа" Иволгинский	4,39	43,9
28	МБОУ ДОД "Детская юношеская спортивная школа" Джидинский	4,35	43,5
29	МОУ ДОД "Турунтаевская детско-юношеская спортивная школа"	4,11	41,1
30	МБОУ ДОД "Закаменская детско-юношеская спортивная школа"	3,97	39,7
31	МАОУ ДОД "Хоринская детско-юношеская спортивная школа»	3,90	39
32	МОУ ДОД "Кяхтинская ДЮСШ"	3,29	32,9
33	МБОУ ДОД "Районная специализированная детско-юношеская школа борьбы»	3,29	32,9
34	МОУ ДОД "Ильинская детско-юношеская спортивная школа"	3,15	31,5
35	МАОУ ДОД "Каменская ДЮСШ"	2,27	22,7
Средние значения показателей:		6,64	66,36

Максимальный балл не смогла набрать ни одна ОО

Наличие возможности развития творческих способностей и интересов обучающихся, включая их участие в конкурсах и олимпиадах (в том числе во всероссийских и международных), выставках, смотрах, физкультурных мероприятиях, спортивных мероприятиях, в том числе в официальных спортивных соревнованиях, и других массовых мероприятиях в полной мере не отвечает запросам получателей образовательных услуг.

Направления работы по которым стоит уделить внимание:

- Участие в конкурсах и олимпиадах (в том числе во всероссийских и международных),

- Подготовка победителей конкурсов, смотров и др. на мероприятиях различного уровня (региональный, всероссийский).

2.2.6. Результаты независимой оценки показателя «Наличие возможности оказания обучающимся психолого-педагогической, медицинской и социальной помощи»

Группа 1: Образовательные организаций художественной направленности

Таблица 35

Позиция в рейтинге	Наименование ОО	Среднее значение показателя	Процент достижения от максимального значения
1	МАОУ ДОД "ДШИ" г.Северобайкальск	6,48	64,8
2	МБУК ДОД "Багдаринская ДШИ"	6,29	62,9
3	МАОУ ДОД "ДШИ №4"	6,00	60
4	МАОУ ДОД "Муниципальная ДШИ п.Новый Уоян"	5,89	58,9
5	МАОУ ДОД "Кяхтинская ДШИ"	5,77	57,7
6	МАОУ ДОД "ДШИ №3"	5,69	56,9
7	МБОУ ДОД "ДШИ №8"	5,69	56,9
8	МАОУ ДОД "Муниципальная ДШИ п.Кичера"	5,68	56,8
9	МБОУ ДОД "Мухоршибирская ДШИ"	5,68	56,8
10	МАОУ ДОД "Заиграевская ДШИ"	5,66	56,6
11	МАУ ДО "Селенгинская ДШИ"	5,66	56,6
12	МАОУ ДОД "ДШИ №7"	5,63	56,3
13	ГАОУ ДОД РБ «Бурятская республиканская цирковая школа»	5,59	55,9
14	МАОУ ДОД "ДШИ № 11"	5,58	55,8
15	МБОУ ДОД "Саган-Нурская ДШИ"	5,56	55,6
16	МАОУ ДОД "ДШИ № 10"	5,55	55,5
17	МАОУ ДОД "ДШИ №14"	5,49	54,9
18	МАОУ ДОД «Курумканская ДШИ»	5,46	54,6
19	МАОУ ДОД "Хоринская ДШИ"	5,46	54,6
20	МАОУ ДОД " ДХШ им. Р.С. Мэрдыгеева"	5,45	54,5
21	МАОУ ДОД "Орликская ДШИ"	5,44	54,4
22	МАОУ ДОД "Гусиноозерская ДШИ"	5,42	54,2
23	МАОУ ДОД "ДШИ №13"	5,41	54,1
24	МАОУ ДОД "ДШИ №5"	5,38	53,8
25	МАОУ ДОД "ДШИ №6"	5,36	53,6

26	МБОУ ДОД "Таксимовская ДШИ"	5,34	53,4
27	МАОУ ДОД "Кабанская ДШИ"	5,33	53,3
28	МБУ ДО "Усть-Баргузинская ДШИ"	5,28	52,8
29	МАОУ ДОД "ДШИ №1"	5,24	52,4
30	МБОУ ДОД "Кыренская ДШИ"	5,05	50,5
31	МБОУ ДОД "Северомуйская ДШИ"	5,02	50,2
32	МАОУ ДОД "Каменская ДШИ"	5,02	50,2
33	МБОУ ДОД "Баргузинская ДШИ"	5,00	50
34	МАОУ ДОД "Турунтаевская Детская школа искусств"	4,93	49,3
35	МАУ ДО "Выдринская ДШИ"	4,90	49
36	МАОУ ДОД "ДШИ №9"	4,84	48,4
37	МАОУ ДОД "Кижингинская ДШИ"	4,81	48,1
38	МБУ ДО "Загустайская ДШИ "	4,65	46,5
39	МАОУ ДОД "Закаменская ДШИ"	4,64	46,4
40	МБУ ДО "Сосново-Озерская ДШИ"	4,56	45,6
41	МБОУ "Иволгинская ДШИ"	4,47	44,7
42	МАУ ДО "Бабушкинская ДШИ"	4,30	43
43	МБОУ ДОД "Бичурская ДШИ"	4,19	41,9
44	МАОУ ДОД "Петропавловская детская школа искусств"	4,19	41,9
45	МБУ ДО "Тарбагатайская ДШИ"	3,83	38,3
46	МАОУ ДОД "Муниципальная ДШИ п.Нижнеангарск"	3,56	35,6
Средние значения показателей:		5,23	52,27

Максимальный балл не смогла набрать ни одна ОО

Наличие возможности оказания обучающимся психолого-педагогической, медицинской и социальной помощи в полной мере не отвечает запросам получателей образовательных услуг.

Направления работы по которым стоит уделить внимание:

- Наличие психолого-педагогического консультирования обучающихся, их родителей (законных представителей), педагогических работников (наличие программы психологического сопровождения деятельности какой-либо категории обучающихся);
- Наличие коррекционно-развивающих и компенсирующих занятий с обучающимися, логопедической помощи обучающимся;

- Наличие комплекса реабилитационных и других медицинских мероприятий;
- Наличие действующих программ оказания помощи обучающимся в социальной адаптации, профориентации, получении дополнительных профессиональных навыков, трудоустройстве.

Группа 2: Центры дополнительного образования детей и взрослых

Таблица 36

Позиция в рейтинге	Наименование ОО	Среднее значение показателя	Процент достижения от максимального значения
1	МБОУ "Центр диагностики и консультирования"	9,59	95,9
2	ГАУ ДПО РБ «БРИОП»	8,93	89,3
3	МАОУ ДОД "ЦДОД "Малая академия наук"	8,75	87,5
4	МАОУ ДОД ДООЦ "Байкальские волны"	8,70	87
5	МБОУ ДОД "Каменский дом детского творчества"	8,49	84,9
6	МАОУ ДОД "ДПЦ "Форус" г. Улан-Удэ"	8,25	82,5
7	МАОУ ДО "Городской Дворец детского (юношеского) творчества»	8,23	82,3
8	МАОУ ДОД "Дом детского творчества пгт. Селенгинск"	7,86	78,6
9	МАУ ДОД "ДООЦ "Огонек"	7,63	76,3
10	МБУ ДО "Дом творчества Железнодорожного района»	7,55	75,5
11	МОУ ДОД "Кяхтинский центр дополнительного образования"	7,21	72,1
12	МАОУ ДОД «Байкало-Кударинский дом детского творчества»	6,78	67,8
13	МОУ ДОД "Ильинский дом детского творчества"	6,72	67,2
14	МБОУ ДО «ШТЭО»	6,71	67,1
15	МАОУ ДОД ЦДО Центр допризывной подготовки и	6,63	66,3
16	МАОУ ДО "Дом творчества Советского района»	6,24	62,4
17	МБОУ ДО "Детско юношеский центр "Безопасное детство»	6,21	62,1
18	МАОУ ДОД "ДООЦ "Рассвет"	6,00	60
19	МБОУ ДОД "Станция юнных техников»	5,86	58,6
20	МАОУ ДОД "ДООЦ "Березка"	5,85	58,5

21	МБОУ ДОД "Центр дополнительного образования детей" Закаменский	5,81	58,1
22	МБОУ ДО «Центр национальной культуры «Баяр»	5,73	57,3
23	МБОУ ДОД "Детско-юношеский центр" Хоринский	5,70	57
24	МАОУ ДОД ДООЦ "Родник"	5,67	56,7
25	МБУ ДО «ЦДОД «Радуга талантов»	5,66	56,6
26	МБОУ ДОД "Бабушкинский дом детского творчества"	5,58	55,8
27	МАОУ ДО "Центр Дополнительного образования "Эдельвейс»	5,57	55,7
28	МБОУ ДО "Межшкольный учебный центр г. Улан-Удэ"	5,54	55,4
29	МАОУ ДПО «Центр развития кадрового потенциала и малого предпринимательства «Перспектива»	5,54	55,4
30	МАУ ДО "Городской центр детско-юношеского туризма»	5,42	54,2
31	МОУ ДОД "Дом детского творчества" Бичурский	5,20	52
32	МБОУ ДОД "Станция детского и юношеского туризма и краеведения"	4,86	48,6
33	МБОУ ДОД "Центр детского творчества" Еравнинский	4,83	48,3
34	МОУ ДОД "Турунтаевский дом детского творчества"	4,81	48,1
35	МОУ ДОД "Центр детско-юношеского туризма и краеведения"	4,73	47,3
36	МАУ ДО "Сэлэнгэ"	4,67	46,7
37	МБУ ДО "Дом творчества Октябрьского района»	4,53	45,3
38	МБОУ ДО «ДДТ «Эврика»	4,50	45
39	МАОУ ДОД "Центр дополнительного образования детей" Джидинский	4,50	45
40	МБОУ ДОД "Районный центр дополнительного образования»	4,41	44,1
41	МАОУ ДОД "Кабанский дом детского творчества"	3,94	39,4
42	МБУ ДО «Центр дополнительного образования детей и эвенкийских народных ремесел»	3,80	38
43	МБОУ ДОД "Дом детского творчества с. Выдрино"	3,63	36,3
44	МБОУ ДОД "Центр дополнительного образования детей" Тункинский	2,00	20
Средние значения показателей:		6,02	60,19

Максимальный балл не смогла набрать ни одна ОО

Наличие возможности оказания обучающимся психолого-педагогической, медицинской и социальной помощи в полной мере не отвечает запросам получателей образовательных услуг.

Направления работы по которым стоит уделить внимание:

- Наличие психолого-педагогического консультирования обучающихся, их родителей (законных представителей), педагогических работников (наличие программы психологического сопровождения деятельности какой-либо категории обучающихся);
- Наличие коррекционно-развивающих и компенсирующих занятий с обучающимися, логопедической помощи обучающимся;
- Наличие комплекса реабилитационных и других медицинских мероприятий;
- Наличие действующих программ оказания помощи обучающимся в социальной адаптации, профориентации, получении дополнительных профессиональных навыков, трудоустройстве.

Группа 3: Образовательные организации физкультурно-спортивной направленности

Таблица 37

Позиция в рейтинге	Наименование ОО	Среднее значение показателя	Процент достижения от максимального значения
1	МАОУ ДОД "СДЮСШОР №9"	5,52	55,2
2	МБОУ ДОД "ДЮСШ №12"	6,76	67,6
3	МБОУ ДОД "СДЮСШ №3"	6,14	61,4
4	МАОУ ДОД "СДЮСШОР №10"	6,14	61,4
5	МБУ ДО "ДЮСШ №14"	6,05	60,5
6	МАОУ ДОД "ДЮСШ №5"	5,97	59,7
7	МАОУ ДО "ДЮСШ №16"	5,67	56,7
8	МБОУ ДО «ДЮСШ» г.Северобайкальск	5,58	55,8
9	МОУ ДОД "Бичурская детско-юношеская спортивная школа"	5,52	55,2

10	МБУ ДО ДЮСШ Тарбагатайский	5,43	54,3
11	МБУ ДО «Детско-юношеская спортивная школа» Баунтовский	5,42	54,2
12	МАОУ ДОД "ДЮСШ №17"	5,42	54,2
13	МАОУ ДОД "Селенгинская детско-юношеская спортивная"	5,40	54
14	МАУ ДО "ДЮСШ №2 г. Улан-Удэ"	4,94	49,4
15	МАУ ДО "ДЮСШ №6"	4,88	48,8
16	МБОУ ДОД "ДЮСШ №15 "Динамо"	4,67	46,7
17	МАОУ ДОД "Хоринская детско-юношеская спортивная школа»	4,58	45,8
18	МОУ ДОД "Турунтаевская детско-юношеская спортивная школа"	4,54	45,4
19	МБОУ ДОД "Детская юношеская спортивная школа" Еравнинский	4,48	44,8
20	МАОУ ДОД "СДЮСШОР №1"	4,45	44,5
21	МБУ ДО "ДЮСШ №2"	4,40	44
22	МБОУ ДОД "Детская юношеская спортивная школа" Джидинский	4,34	43,4
23	МАУ ДО "СДЮСШОР №7"	4,15	41,5
24	МАОУ ДОД "ДЮСШ №4"	4,13	41,3
25	МАОУ ДОД "Детско-юношеская спортивная школа" Иволгинский	4,00	40
26	МАУ ДО "СДЮСШОР №11"	3,97	39,7
27	МАОУ ДОД "ДЮСШ №8"	3,84	38,4
28	МБОУ ДОД "Тункинская детско-юношеская спортивная школа"	3,75	37,5
29	МАОУ ДОД "ДЮСШ "Иппон"	3,50	35
30	МАОУ ДОД "Каменская ДЮСШ"	3,46	34,6
31	МБОУ ДОД "Закаменская детско-юношеская спортивная школа"	3,39	33,9
32	МОУ ДОД "Ильинская детско-юношеская спортивная школа"	3,23	32,3
33	МОУ ДОД "Кяхтинская ДЮСШ"	2,85	28,5
34	МБОУ ДОД "Районная специализированная детско-юношеская школа борьбы»	2,71	27,1
35	МАОУ ДОД "ДЮСШ №18"	2,71	27,1
Средние значения показателей:		4,54	45,41

Максимальный балл не смогла набрать ни одна ОО

Наличие возможности оказания обучающимся психолого-педагогической, медицинской и социальной помощи в полной мере не отвечает запросам получателей образовательных услуг.

Направления работы по которым стоит уделить внимание:

- Наличие психолого-педагогического консультирования обучающихся, их родителей (законных представителей), педагогических работников (наличие программы психологического сопровождения деятельности какой-либо категории обучающихся);
- Наличие коррекционно-развивающих и компенсирующих занятий с обучающимися, логопедической помощи обучающимся;
- Наличие комплекса реабилитационных и других медицинских мероприятий;
- Наличие действующих программ оказания помощи обучающимся в социальной адаптации, профориентации, получении дополнительных профессиональных навыков, трудоустройстве.

2.2.7. Результаты независимой оценки показателя «Наличие условий организации обучения и воспитания обучающихся с ограниченными возможностями здоровья и инвалидов»

Группа 1: Образовательные организаций художественной направленности

Таблица 38

Позиция в рейтинге	Наименование ОО	Среднее значение показателя	Процент достижения от максимального значения
1	МАОУ ДОД "ДШИ №4"	6,25	62,5
2	МБУК ДОД "Багдаринская ДШИ"	6,18	61,8
3	МАОУ ДОД "Кяхтинская ДШИ"	6,15	61,5
4	МАОУ ДОД "ДШИ №3"	5,95	59,5
5	МБОУ ДОД "ДШИ №8"	5,91	59,1
6	МАОУ ДОД "Муниципальная ДШИ п.Новый Уоян"	5,90	59
7	ГАОУ ДОД РБ «Бурятская республиканская цирковая школа»	5,83	58,3
8	МАОУ ДОД "ДШИ № 10"	5,82	58,2
9	МАОУ ДОД "Муниципальная ДШИ п.Кичера"	5,79	57,9
10	МБОУ ДОД "Мухоршибирская ДШИ"	5,79	57,9

11	МАОУ ДОД "ДШИ №14"	5,76	57,6
12	МАОУ ДОД "ДШИ №7"	5,75	57,5
13	МАОУ ДОД "Заиграевская ДШИ"	5,71	57,1
14	МАОУ ДО "Селенгинская ДШИ"	5,71	57,1
15	МАОУ ДОД "ДШИ № 11"	5,71	57,1
16	МАОУ ДОД " ДХШ им. Р.С. Мэрдыгеева"	5,70	57
17	МАОУ ДОД "ДШИ №13"	5,63	56,3
18	МБОУ ДОД "Саган-Нурская ДШИ"	5,63	56,3
19	МАОУ ДОД "ДШИ №5"	5,63	56,3
20	МАОУ ДОД "Орликская ДШИ"	5,62	56,2
21	МАОУ ДОД "ДШИ" г.Северобайкальск	5,60	56
22	МАОУ ДОД «Курумканская ДШИ»	5,59	55,9
23	МАОУ ДОД "Хоринская ДШИ"	5,59	55,9
24	МАОУ ДОД "Гусиноозерская ДШИ"	5,53	55,3
25	МАОУ ДОД "ДШИ №1"	5,51	55,1
26	МАОУ ДОД "ДШИ №6"	5,49	54,9
27	МАОУ ДОД "Кабанская ДШИ"	5,44	54,4
28	МБОУ ДОД "Таксимовская ДШИ"	5,41	54,1
29	МБУ ДО "Усть-Баргузинская ДШИ"	5,36	53,6
30	МБОУ ДОД "Северомуйская ДШИ"	5,30	53
31	МБОУ ДОД "Кыренская ДШИ"	5,17	51,7
32	МБОУ ДОД "Баргузинская ДШИ"	5,10	51
33	МАОУ ДО "Выдринская ДШИ"	5,09	50,9
34	МАОУ ДОД "Кижингинская ДШИ"	5,09	50,9
35	МАОУ ДОД "Каменская ДШИ"	5,08	50,8
36	МБУ ДО "Загустайская ДШИ "	4,97	49,7
37	МАОУ ДОД "ДШИ №9"	4,91	49,1
38	МАОУ ДОД "Турунтаевская Детская школа искусств"	4,91	49,1
39	МАОУ ДОД "Закаменская ДШИ"	4,77	47,7
40	МБУ ДО "Сосново-Озерская ДШИ"	4,57	45,7
41	МАОУ ДО "Бабушкинская ДШИ"	4,43	44,3
42	МБОУ ДОД "Бичурская ДШИ"	4,18	41,8
43	МАОУ ДОД "Петропавловская детская школа искусств"	4,18	41,8
44	МБОУ "Иволгинская ДШИ"	4,16	41,6
45	МБУ ДО "Тарбагатайская ДШИ"	4,05	40,5
46	МАОУ ДОД "Муниципальная ДШИ п.Нижнеангарск"	2,99	29,9
Средние значения показателей:		5,32	53,24

Максимальный балл не смогла набрать ни одна ОО

Наличие условий организации обучения и воспитания обучающихся с

ограниченными возможностями здоровья и инвалидов в полной мере не отвечает запросам получателей образовательных услуг.

Направления работы по которым стоит уделить внимание:

- Использование специальных учебников, учебных пособий и дидактических материалов;
- Использование специальных технических средств обучения коллективного и индивидуального пользования;
- Предоставление обучающимся с ограниченными возможностями здоровья специальных технических средств обучения индивидуального пользования в постоянное пользование;
- Предоставление услуг ассистента (помощника), оказывающего обучающимся необходимую техническую помощь;
- Проведение групповых и индивидуальных коррекционных занятий (наличие приема в специальные (коррекционные) группы по различным образовательным программам, мероприятия, обеспечивающие вовлечение детей с ограниченными возможностями здоровья и инвалидов в общественную жизнь образовательной организации (экскурсии, классные часы, концерты и т.д.).

Группа 2: Центры дополнительного образования детей и взрослых

Таблица 39

Позиция в рейтинге	Наименование ОО	Среднее значение показателя	Процент достижения от максимального значения
1	МБОУ "Центр диагностики и консультирования"	9,65	96,5
2	ГАУ ДПО РБ «БРИОП»	8,90	89
3	МАОУ ДОД "ЦДОД "Малая академия наук"	8,68	86,8
4	МБОУ ДОД "Каменский дом детского творчества"	8,41	84,1
5	МАОУ ДОД ДООЦ "Байкальские волны"	8,30	83
6	МАОУ ДОД "ДПЦ "Форус" г. Улан-Удэ"	8,17	81,7
7	МБОУ ДОД "Станция юнных техников»	6,88	68,8

8	МАОУ ДОД ЦДО Центр допризывной подготовки и	6,69	66,9
9	МБОУ ДО "Межшкольный учебный центр г. Улан-Удэ"	6,63	66,3
10	МАОУ ДОД «Байкало-Кударинский дом детского творчества»	6,00	60
11	МБОУ ДОД "Центр дополнительного образования детей" Закаменский	6	60
12	МАОУ ДОД "ДООЦ "Рассвет"	6,00	60
13	МБОУ ДОД "Детско-юношеский центр" Хоринский	5,87	58,7
14	МБОУ ДО «ШТЭО»	5,85	58,5
15	МАОУ ДПО «Центр развития кадрового потенциала и малого предпринимательства «Перспектива»	5,63	56,3
16	МБОУ ДО «Центр национальной культуры «Баяр»	5,61	56,1
17	МБОУ ДО "Детско юношеский центр "Безопасное детство»	5,60	56
18	МАОУ ДО "Центр Дополнительного образования "Эдельвейс»	5,57	55,7
19	МОУ ДОД "Дом детского творчества" Бичурский	5,52	55,2
20	МБУ ДО "Дом творчества Железнодорожного района»	5,51	55,1
21	МОУ ДОд "Турунтаевский дом детского творчества"	5,50	55
22	МАОУ ДО"Дом творчества Советского района»	5,40	54
23	МАОУ ДОД "Дом детского творчества пгт. Селенгинск"	5,34	53,4
24	МАОУ ДО "Городской Дворец детского (юношеского) творчества»	5,26	52,6
25	МАОУ ДОД ДООЦ "Родник"	5,25	52,5
26	МБОУ ДОД "Бабушкинский дом детского творчества"	4,98	49,8
27	МБОУ ДОД "Станция детского и юношеского туризма и краеведения"	4,88	48,8
28	МОУ ДОД "Ильинский дом детского творчества"	4,83	48,3
29	МАОУ ДОД "Кабанский дом детского творчества"	4,80	48
30	МОУ ДОД "Центр детско-юношеского туризма и краеведения"	4,76	47,6
31	МБОУ ДО «ДДТ «Эврика»	4,60	46
32	МОУ ДОД "Кяхтинский центр дополнительного образования"	4,55	45,5

33	МБУ ДО "Дом творчества Октябрьского района»	4,49	44,9
34	МАОУ ДОД "Центр дополнительного образования детей" Джидинский	4,40	44
35	МБУ ДО «Центр дополнительного образования детей и эвенкийских народных ремесел»	4,25	42,5
36	МБУ ДО «ЦДОД «Радуга талантов»	4,17	41,7
37	МАУ ДО "Сэлэнгэ"	4,17	41,7
38	МБОУ ДОД "Районный центр дополнительного образования»	4,14	41,4
39	МАОУ ДОД "ДООЦ "Березка"	4,05	40,5
40	МАУ ДОД "ДООЦ "Огонек"	4,04	40,4
41	МБОУ ДОД "Центр детского творчества" Еравнинский	4,02	40,2
42	МБОУ ДОД "Дом детского творчества с. Выдрино"	3,67	36,7
43	МБОУ ДОД "Центр дополнительного образования детей" Тункинский	3,00	30
44	МАУ ДО "Городской центр детско-юношеского туризма»	2,75	27,5
Средние значения показателей:		5,52	55,18

Максимальный балл не смогла набрать ни одна ОО

Наличие условий организации обучения и воспитания обучающихся с ограниченными возможностями здоровья и инвалидов в полной мере не отвечает запросам получателей образовательных услуг.

Направления работы по которым стоит уделить внимание:

- Использование специальных технических средств обучения коллективного и индивидуального пользования;
- Предоставление обучающимся с ограниченными возможностями здоровья специальных технических средств обучения индивидуального пользования в постоянное пользование;
- Предоставление услуг ассистента (помощника), оказывающего обучающимся необходимую техническую помощь;
- Проведение групповых и индивидуальных коррекционных занятий (наличие приема в специальные (коррекционные) группы по различным образовательным программам, мероприятия, обеспечивающие вовлечение детей с ограниченными возможностями

здоровья и инвалидов в общественную жизнь образовательной организации (экскурсии, классные часы, концерты и т.д.).

Группа 3: Образовательные организации физкультурно-спортивной направленности.

Таблица 40

Позиция в рейтинге	Наименование ОО	Среднее значение показателя	Процент достижения от максимального значения
1	МБУ ДО "ДЮСШ №14"	5,79	57,9
2	МОУ ДОД "Бичурская детско-юношеская спортивная школа"	5,45	54,5
3	МБОУ ДО «ДЮСШ» г.Северобайкальск	5,29	52,9
4	МАОУ ДОД "ДЮСШ №17"	5,29	52,9
5	МАУ ДО "ДЮСШ №6"	5,00	50
6	МАОУ ДОД "ДЮСШ №5"	4,84	48,4
7	МАОУ ДОД "Селенгинская детско-юношеская спортивная"	4,81	48,1
8	МОУ ДОД "Турунтаевская детско-юношеская спортивная школа"	4,66	46,6
9	МАОУ ДОД "Хоринская детско-юношеская спортивная школа»	4,59	45,9
10	МБОУ ДОД "СДЮСШ №3"	4,53	45,3
11	МАОУ ДОД "СДЮСШОР №10"	4,41	44,1
12	МБУ ДО "ДЮСШ №2"	4,38	43,8
13	МАОУ ДОД "Детско-юношеская спортивная школа" Иволгинский	4,38	43,8
14	МАУ ДО "СДЮСШОР №11"	4,29	42,9
15	МАОУ ДОД "ДЮСШ №18"	4,29	42,9
16	МАОУ ДОД "СДЮСШОР №1"	4,29	42,9
17	МБОУ ДОД "ДЮСШ №12"	4,27	42,7
18	МАОУ ДОД "СДЮСШОР №9"	4,21	42,1
19	МБОУ ДОД "Детская юношеская спортивная школа" Еравнинский	4,11	41,1
20	МАОУ ДОД "ДЮСШ №8"	3,92	39,2
21	МБОУ ДОД "Тункинская детско-юношеская спортивная школа"	3,84	38,4
22	МАОУ ДОД "ДЮСШ "Иппон"	3,67	36,7
23	МАУ ДО "ДЮСШ №2 г. Улан-Удэ"	3,67	36,7

24	МБОУ ДОД "Детская юношеская спортивная школа" Джидинский	3,67	36,7
25	МАОУ ДОД "ДЮСШ №4"	3,59	35,9
26	МАУ ДО "СДЮСШОР №7"	3,30	33
27	МБОУ ДОД "Закаменская детско-юношеская спортивная школа"	3,30	33
28	МБУ ДО ДЮСШ Тарбагатайский	3,04	30,4
29	МАОУ ДО "ДЮСШ №16"	2,92	29,2
30	МБУ ДО «Детско-юношеская спортивная школа» Баунтовский	2,75	27,5
31	МОУ ДОД "Ильинская детско-юношеская спортивная школа"	2,67	26,7
32	МАОУ ДОД "Каменская ДЮСШ"	2,52	25,2
33	МОУ ДОД "Кяхтинская ДЮСШ"	1,96	19,6
34	МБОУ ДОД "Районная специализированная детско-юношеская школа борьбы»	1,96	19,6
35	МБОУ ДОД "ДЮСШ №15 "Динамо"	0,00	0
Средние значения показателей:		3,88	38,76

Максимальный балл не смогла набрать ни одна ОО

Наличие условий организации обучения и воспитания обучающихся с ограниченными возможностями здоровья и инвалидов в полной мере не отвечает запросам получателей образовательных услуг.

Направления работы по которым стоит уделить внимание:

- Использование специальных технических средств обучения коллективного и индивидуального пользования;
- Предоставление обучающимся с ограниченными возможностями здоровья специальных технических средств обучения индивидуального пользования в постоянное пользование;
- Предоставление услуг ассистента (помощника), оказывающего обучающимся необходимую техническую помощь;
- Проведение групповых и индивидуальных коррекционных занятий (наличие приема в специальные (коррекционные) группы по различным образовательным программам, мероприятия, обеспечивающие вовлечение детей с ограниченными возможностями

здоровья и инвалидов в общественную жизнь образовательной организации (экскурсии, классные часы, концерты и т.д.).

Самую низкую оценку (0 баллов) показала МБОУ ДОД "ДЮСШ №15 "Динамо".

2.2.8. Итоговые значения показателей, характеризующих комфортность условий, в которых осуществляется образовательная деятельность

Группа 1: Образовательные организаций художественной направленности

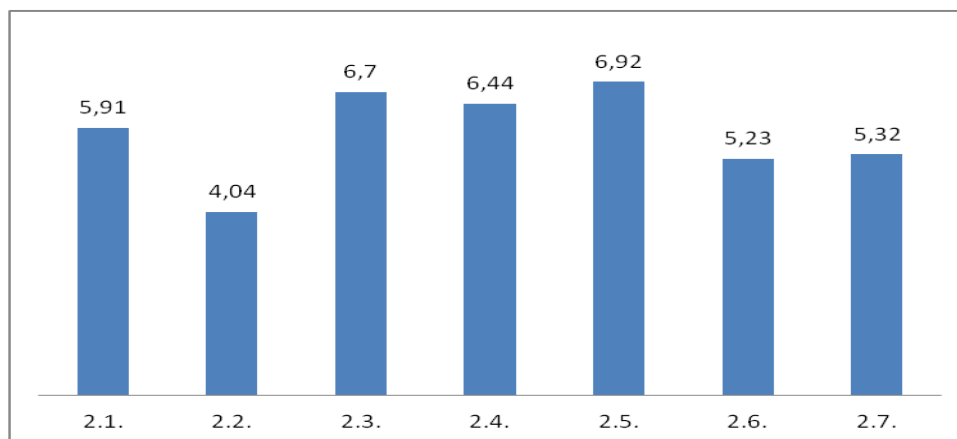
Таблица 41

Место	Наименование ОО	2.1. Материально-техническое и информационное обеспечение	2.2. Охрана и укрепление здоровья, организации и питания	2.3. Условия для индивидуальной работы	2.4. Наличие дополнительных образовательных программ	2.5. Наличие возможности развития творческих способностей	2.6. Наличие возможности оказания обучающимся психолого-педагогической, медицинской и социальной помощи	2.7. Наличие условий организации обучения и воспитания обучающихся с ОВЗ	Итоговые значения показателей
1	МАОУ ДОД "ДШИ №3"	8,83	8,25	8,25	8,17	8,49	5,69	5,95	53,63
2	МАОУ ДОД "ДШИ" г.Северобайкальск	8,21	5,62	9,19	8,24	8,72	6,48	5,60	52,06
3	МАОУ ДОД "ДШИ № 10"	8,15	6,67	8,18	8,01	9,35	5,55	5,82	51,73
4	МАОУ ДОД " ДХШ им. Р.С. Мэрдугеева"	8,73	5,20	8,97	7,94	8,96	5,45	5,70	50,95
5	МАОУ ДОД "Кяхтинская ДШИ"	8,93	4,77	8,08	7,92	8,54	5,77	6,15	50,16
6	МБОУ ДОД "ДШИ №8"	6,46	6,75	8,47	8,25	8,13	5,69	5,91	49,66
7	ГАОУ ДОД РБ «Бурятская республиканская цирковая школа»	6,39	6,25	9,00	8,13	8,06	5,59	5,83	49,25
8	МАОУ ДОД "ДШИ №1"	8,38	5,12	6,85	8,70	8,78	5,24	5,51	48,58
9	МАОУ ДОД "ДШИ №7"	8,29	5,71	6,38	6,32	8,88	5,63	5,75	46,96
10	МАОУ ДОД "ДШИ №13"	7,68	4,63	7,75	6,96	8,86	5,41	5,63	46,92
11	МАОУ ДОД "ДШИ №14"	7,28	3,63	8,09	8,31	8,02	5,49	5,76	46,58
12	МАОУ ДОД "ДШИ №4"	6,50	5,50	7,50	5,50	8,88	6,00	6,25	46,13
13	МАОУ ДОД "ДШИ № 11"	8,50	5,73	6,38	5,32	7,85	5,58	5,71	45,06
14	МАОУ ДОД "Муниципальная ДШИ п.Кичера"	7,73	4,17	7,35	7,36	6,90	5,68	5,79	44,98
15	МАОУ ДОД "Заиграевская ДШИ"	6,46	4,59	7,68	6,54	6,77	5,66	5,71	43,41
16	МАУ ДО "Селенгинская ДШИ"	6,46	4,59	6,65	6,54	7,77	5,66	5,71	43,38
17	МАОУ ДОД "ДШИ №9"	7,06	2,63	8,25	6,71	8,37	4,84	4,91	42,77

18	МБОУ ДОД "Саган-Нурская ДШИ"	5,25	3,09	7,60	7,42	7,71	5,56	5,63	42,26
19	МАОУ ДОД "ДШИ №5"	4,60	3,27	7,88	6,88	7,88	5,38	5,63	41,52
20	МБОУ ДОД "Баргузинская ДШИ"	6,19	4,94	6,57	6,82	6,88	5,00	5,10	41,50
21	МАОУ ДОД «Курумканская ДШИ»	5,96	5,13	6,21	6,21	6,71	5,46	5,59	41,27
22	МАУ ДО "Выдринская ДШИ"	7,25	4,63	7,09	5,75	6,29	4,90	5,09	41,00
23	МБОУ ДОД "Мухоршибирская ДШИ"	4,75	4,15	7,03	5,45	7,90	5,68	5,79	40,75
24	МБУ ДО "Усть-Баргузинская ДШИ"	6,00	4,63	6,75	6,13	6,44	5,28	5,36	40,59
25	МАОУ ДОД "Кабанская ДШИ"	5,71	4,25	6,96	6,13	6,68	5,33	5,44	40,50
26	МАОУ ДОД "Гусиноозерская ДШИ"	5,33	4,03	7,10	6,19	6,64	5,42	5,53	40,24
27	МАОУ ДОД "Хоринская ДШИ"	7,94	0,00	6,21	7,21	7,71	5,46	5,59	40,12
28	МАОУ ДОД "Каменская ДШИ"	5,48	3,92	7,38	6,90	6,14	5,02	5,08	39,92
29	МАОУ ДОД "Муниципальная ДШИ п.Новый Уоян"	5,66	3,54	4,94	6,88	6,91	5,89	5,90	39,72
30	МБОУ ДОД "Северомуйская ДШИ"	4,75	3,00	7,25	6,61	7,43	5,02	5,30	39,36
31	МБОУ ДОД "Таксимовская ДШИ"	3,94	2,93	7,77	6,19	7,48	5,34	5,41	39,06
32	МБОУ ДОД "Кыренская ДШИ"	7,30	3,55	5,75	6,82	5,28	5,05	5,17	38,92
33	МБУК ДОД "Багдаринская ДШИ"	4,67	3,09	5,65	6,64	6,08	6,29	6,18	38,59
34	МАОУ ДОД "Закаменская ДШИ"	5,45	4,92	6,38	5,40	5,47	4,64	4,77	37,03
35	МАОУ ДОД "Турунтаевская Детская школа искусств"	4,73	3,16	4,85	7,40	6,00	4,93	4,91	35,98
36	МАОУ ДОД "ДШИ №6"	4,99	2,92	6,17	5,09	5,63	5,36	5,49	35,64
37	МАОУ ДОД "Орликская ДШИ"	2,92	3,09	6,50	5,48	5,79	5,44	5,62	34,83
38	МБУ ДО "Загустайская ДШИ "	3,23	3,75	6,31	5,44	5,87	4,65	4,97	34,21
39	МАОУ ДОД "Петропавловская детская школа искусств"	5,17	3,54	5,13	5,36	4,17	4,19	4,18	31,74
40	МБУ ДО "Сосново-Озерская ДШИ"	4,46	3,34	4,63	5,54	4,58	4,56	4,57	31,67
41	МАОУ ДОД "Кижингинская ДШИ"	3,00	0,00	6,50	5,25	6,35	4,81	5,09	31,00
42	МБОУ "Иволгинская ДШИ"	3,67	2,54	2,63	5,93	5,86	4,47	4,16	29,25
43	МАУ ДО "Бабушкинская ДШИ"	3,92	2,56	5,09	4,04	4,56	4,30	4,43	28,89
44	МБОУ ДОД "Бичурская ДШИ"	4,27	2,90	4,20	4,39	4,62	4,19	4,18	28,75
45	МБУ ДО "Тарбагатайская ДШИ"	2,50	2,38	4,34	3,88	4,11	3,83	4,05	25,08
46	МАОУ ДОД "Муниципальная ДШИ п.Нижнеангарск"	2,64	3,00	4,25	3,84	4,04	3,56	2,99	24,31
Средние значения показателей:		5,91	4,04	6,70	6,44	6,92	5,23	5,32	40,56

В диаграмме 4 представлены средние значения выполнения Показателей, характеризующие общий критерий оценки качества образовательной деятельности организаций, осуществляющих образовательную деятельность, касающиеся комфортности условий, в которых осуществляется образовательная деятельность об организациях художественной направленности.

Диаграмма 4



При анализе полученных данных можно сделать выводы что в зоне риска (ниже 50% от максимального значения) находится показатель: 2.2. Охрана и укрепление здоровья, организации.

Остальные показатели: так же требуют особого внимания. Необходимо разрабатывать комплексный план мероприятий с целью сокращения отставания от общероссийских требований.

Первые десять мест заняли:

- 1 MAOY ДOD "ДШИ №3";
- 2 MAOY ДOD " ДХШ им. P.C. Мэрдыгеева";
- 3 MAOY ДOD "Кяхтинская ДШИ";
- 4 MAOY ДOD "ДШИ" г.Северобайкальск;
- 5 MAOY ДOD "ДШИ №7";
- 6 MAOY ДOD "ДШИ № 10";
- 7 MAOY ДOD "ДШИ №1";
- 8 MAOY ДOD "ДШИ №14";
- 9 ГAOY ДOD РБ «Бурятская республиканская цирковая школа» ;
- 10 MAOY ДOD "Заиграевская ДШИ".

Группа 2: Центры дополнительного образования детей и взрослых

Таблица 42

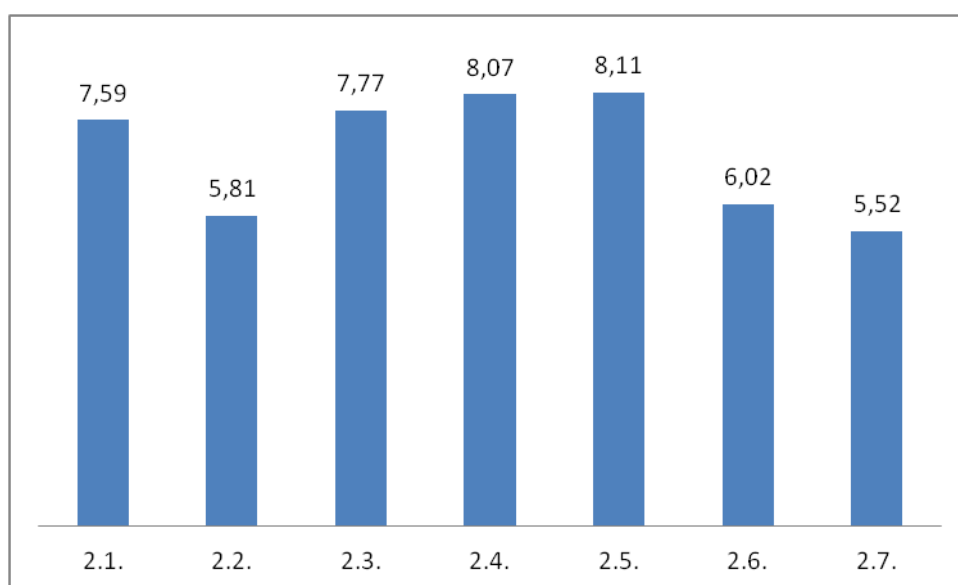
Место	Наименование ОО	2.1. Материально-техническое и информационное обеспечение	2.2. Охрана и укрепление здоровья, организации и питания	2.3. Условия для индивидуальной работы	2.4. Наличие дополнительных образовательных программ	2.5. Наличие возможности развития творческих способностей	2.6. Наличие возможности оказания обучающимся психолого-педагогической, медицинской и социальной помощи	2.7. Наличие условий организации обучения и воспитания обучающихся с ОВЗ	Итоговые значения показателей
1	МАОУ ДОД "ЦДОД "Малая академия наук"	8,65	8,10	8,72	9,25	9,27	8,75	8,68	61,42
2	МАОУ ДОД "ДПЦ "Форус" г. Улан-Удэ"	9,34	8,36	9,21	8,25	9,79	8,25	8,17	61,37
3	МАОУ ДОД ДООЦ "Байкальские волны"	9,50	7,35	8,67	9,63	9,03	8,70	8,30	61,18
4	ГАУ ДПО РБ «БРИОП»	9,60	7,19	8,24	9,18	8,68	8,93	8,90	60,71
5	МБОУ ДОД "Каменский дом детского творчества"	8,72	6,76	8,65	9,32	8,72	8,49	8,41	59,07
6	МАОУ ДО "Городской Дворец детского (юношеского) творчества»	9,42	8,30	9,06	8,39	9,67	8,23	5,26	58,33
7	МАОУ ДОД ДООЦ "Родник"	8,63	8,74	8,88	9,63	9,59	5,67	5,25	56,39
8	МБУ ДО "Дом творчества Железнодорожного района»	9,00	7,57	8,75	8,69	8,69	7,55	5,51	55,76
9	МАОУ ДОД "Дом детского творчества пгт. Селенгинск"	9,34	6,43	8,71	8,65	8,65	7,86	5,34	54,98
10	МБОУ ДО «ШТЭО»	8,64	7,46	9,20	8,39	8,24	6,71	5,85	54,49
11	МБОУ ДО "Детско юношеский центр "Безопасное детство»	8,09	8,59	8,44	8,50	8,72	6,21	5,60	54,15
12	МОУ ДОД "Кяхтинский центр дополнительного образования"	8,33	6,14	8,93	9,74	9,08	7,21	4,55	53,98
13	МАОУ ДОД ЦДО Центр допризывной подготовки и	8,67	7,78	8,32	8,07	7,78	6,63	6,69	53,94

14	МБОУ "Центр диагностики и консультирования"	6,13	5,86	6,30	7,38	8,75	9,59	9,65	53,66
15	МБОУ ДО «Центр национальной культуры «Баяр»	8,76	6,97	8,33	8,84	9,33	5,73	5,61	53,57
16	МБОУ ДОД "Детско-юношеский центр" Хоринский	8,10	6,52	9,18	8,15	8,63	5,70	5,87	52,15
17	МАОУ ДОД «Байкало-Кударинский дом детского творчества»	8,45	5,34	7,72	9,39	8,32	6,78	6,00	52,00
18	МБОУ ДОД "Бабушкинский дом детского творчества"	8,25	6,44	8,95	8,85	8,13	5,58	4,98	51,18
19	МБОУ ДОД "Центр дополнительного образования детей" Закаменский	8,3	6,55	7,15	8,2	9	5,81	6	51,01
20	МБУ ДО «ЦДОД «Радуга талантов»	8,89	5,72	8,80	8,74	8,71	5,66	4,17	50,69
21	МАУ ДОД "ДООЦ "Огонек"	6,59	7,13	6,54	8,50	8,59	7,63	4,04	49,02
22	МБОУ ДОД "Станция юнных техников»	5,86	3,75	8,62	8,97	8,95	5,86	6,88	48,89
23	МАОУ ДО"Дом творчества Советского района»	8,20	5,46	8,20	8,41	6,84	6,24	5,40	48,75
24	МБОУ ДО "Межшкольный учебный центр г. Улан-Удэ"	7,74	4,59	7,67	8,46	7,25	5,54	6,63	47,88
25	МБУ ДО "Дом творчества Октябрьского района»	7,99	5,73	8,84	7,60	8,65	4,53	4,49	47,83
26	МБОУ ДО «ДДТ «Эврика»	8,97	5,80	7,74	8,35	7,78	4,50	4,60	47,74
27	МАОУ ДО "Центр Дополнительного образования "Эдельвейс»	8,25	4,71	7,21	7,70	8,25	5,57	5,57	47,26
28	МАОУ ДПО «Центр развития кадрового потенциала и малого предпринимательства «Перспектива»	8,38	4,12	9,17	4,96	8,75	5,54	5,63	46,55
29	МОУ ДОД "Ильинский дом детского творчества"	6,48	5,63	7,36	7,26	8,18	6,72	4,83	46,46
30	МОУ ДОД "Дом детского творчества" Бичурский	7,61	4,19	7,63	7,63	8,65	5,20	5,52	46,43
31	МБОУ ДОД "Станция детского и юношеского туризма и краеведения"	8,36	4,75	7,42	7,81	7,95	4,86	4,88	46,03

32	МАОУ ДОД "Кабанский дом детского творчества"	6,42	4,80	8,03	9,63	8,07	3,94	4,80	45,69
33	МОУ ДОд "Турунтаевский дом детского творчества"	7,12	4,79	6,45	8,00	8,67	4,81	5,50	45,34
34	МОУ ДОД "Центр детско-юношеского туризма и краеведения"	8,23	4,17	7,35	7,45	7,90	4,73	4,76	44,59
35	МАУ ДО "Городской центр детско-юношеского туризма"	4,50	6,77	8,59	7,42	8,88	5,42	2,75	44,33
36	МАОУ ДОД "ДООЦ "Рассвет"	6,38	4,88	5,75	6,53	8,00	6,00	6,00	43,54
37	МАОУ ДОД "ДООЦ "Березка"	6,45	5,88	5,75	8,45	6,40	5,85	4,05	42,83
38	МБОУ ДОД "Центр детского творчества" Еравнинский	6,21	4,73	6,73	8,02	6,23	4,83	4,02	40,77
39	МАУ ДО "Сэлэнгэ"	6,64	3,79	5,84	8,17	7,17	4,67	4,17	40,44
40	МБУ ДО «Центр дополнительного образования детей и эвенкийских народных ремесел»	4,36	3,46	7,54	6,86	7,36	3,80	4,25	37,63
41	МБОУ ДОД "Дом детского творчества с. Выдрино"	5,96	4,34	5,29	7,96	5,32	3,63	3,67	36,17
42	МБОУ ДОД "Районный центр дополнительного образования»	4,11	3,73	7,10	6,32	5,71	4,41	4,14	35,52
43	МАОУ ДОД "Центр дополнительного образования детей" Джидинский	5,18	4,30	4,90	4,40	4,43	4,50	4,40	32,11
44	МБОУ ДОД "Центр дополнительного образования детей" Тункинский	5,30	2,04	6,15	5,00	6,00	2,00	3,00	29,49
Среднее значение показателя:		7,59	5,81	7,77	8,07	8,11	6,02	5,52	48,89

В диаграмме 5 представлены средние значения выполнения Показатели, характеризующие общий критерий оценки качества образовательной деятельности организаций, осуществляющих образовательную деятельность, касающиеся комфортности условий, в центрах дополнительного образования детей и взрослых.

Диаграмма 5



Самый низкий показатель - 2.2. Охрана и укрепление здоровья, организации питания, а самый высокий - 2.7. Наличие условий организации обучения и воспитания обучающихся с ОВЗ.

Первые десять мест заняли:

- 1 ГАУ ДПО РБ «БРИОП»;
- 2 МБОУ ДОД "Каменский дом детского творчества";
- 3 МАОУ ДОД "ЦДОД "Малая академия наук";
- 4 МАОУ ДОД "ДПЦ "Форус" г. Улан-Удэ";
- 5 МАОУ ДО "Городской Дворец детского (юношеского) творчества» ;
- 6 МАОУ ДОД ДООЦ "Байкальские волны";
- 7 МОУ ДОД "Кяхтинский центр дополнительного образования";
- 8 МАОУ ДОД ДООЦ "Родник";
- 9 МБУ ДО "Дом творчества Железнодорожного района» ;
- 10 МБОУ ДО «ШТЭО».

Группа 3: Образовательные организации физкультурно-спортивной направленности.

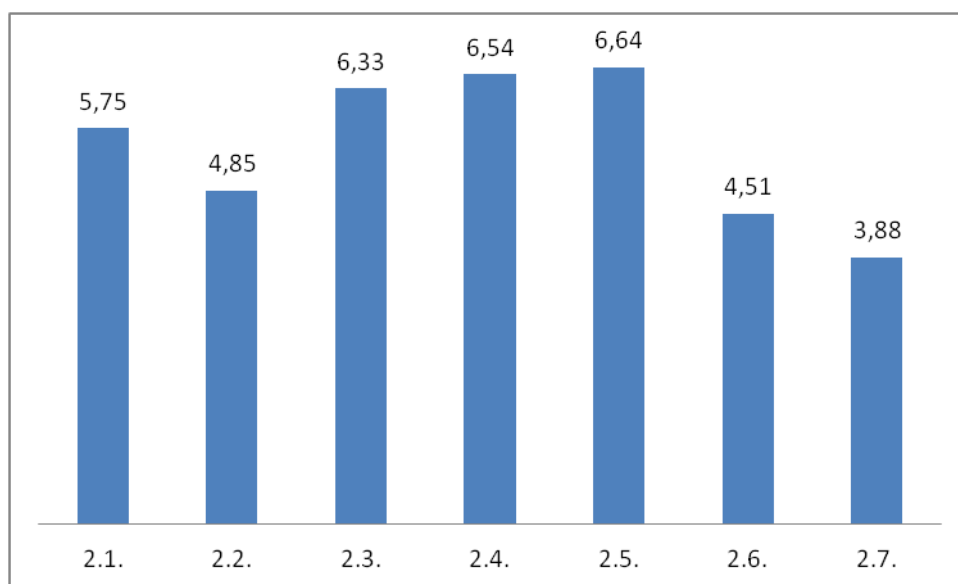
Таблица 43

Место	Наименование ОО	2.1. Материально-техническое и информационное обеспечение	2.2. Охрана и укрепление здоровья, организации и питания	2.3. Условия для индивидуальной работы	2.4. Наличие дополнительных образовательных программ	2.5. Наличие возможности развития творческих способностей	2.6. Наличие возможности оказания обучающимся психолого-педагогической, медицинской и социальной помощи	2.7. Наличие условий организации обучения и воспитания обучающихся с ОВЗ	Итоговые значения показателей
1	МАОУ ДОД "ДЮСШ №5"	7,73	5,17	8,59	9,36	8,75	5,67	4,84	50,11
2	МБОУ ДО «ДЮСШ» г.Северобайкальск	8,81	5,14	7,26	8,28	9,71	5,52	5,29	50,01
3	МАОУ ДО "ДЮСШ №16"	7,97	7,16	7,36	8,79	9,22	5,58	2,92	49,00
4	МАОУ ДОД "Селенгинская детско-юношеская спортивная"	8,41	6,69	7,66	7,60	8,71	4,94	4,81	48,82
5	МБОУ ДОД "Детская юношеская спортивная школа" Еравнинский	8,48	6,84	8,02	7,32	8,58	4,45	4,11	47,80
6	МАОУ ДОД "СДЮСШОР №9"	6,38	5,98	8,29	7,11	8,86	6,76	4,21	47,59
7	МБОУ ДОД "ДЮСШ №12"	6,79	5,83	7,21	8,49	8,77	6,14	4,27	47,50
8	МОУ ДОД "Бичурская детско-юношеская спортивная школа"	8,06	4,99	7,74	7,16	8,67	5,43	5,45	47,50
9	МБУ ДО ДЮСШ Тарбагатайский	8,75	6,50	7,90	7,25	7,25	5,42	3,04	46,11
10	МАОУ ДОД "ДЮСШ "Иппон"	4,85	8,50	8,63	7,59	9,08	3,46	3,67	45,78
11	МАОУ ДОД "СДЮСШОР №10"	6,28	6,22	6,28	7,52	7,78	6,05	4,41	44,54
12	МБОУ ДОД "СДЮСШ №3"	5,33	6,32	6,33	7,89	7,83	6,14	4,53	44,37
13	МБУ ДО "ДЮСШ №14"	6,41	5,11	5,47	7,68	7,22	5,97	5,79	43,65
14	МАОУ ДОД "ДЮСШ №17"	7,82	5,08	4,78	7,62	7,18	5,40	5,29	43,17
15	МБОУ ДОД "ДЮСШ №15 "Динамо"	8,73	4,93	8,95	6,80	8,78	4,58	0,00	42,77
16	МАУ ДО "СДЮСШОР №11"	8,71	4,85	5,92	7,50	7,17	3,84	4,29	42,28
17	МАОУ ДОД "ДЮСШ №18"	8,29	5,13	8,84	6,50	7,25	1,48	4,29	41,78
18	МАУ ДО "СДЮСШОР №7"	5,19	5,38	6,75	8,57	7,19	4,13	3,30	40,51
19	МАОУ ДОД "СДЮСШОР №1"	4,82	5,08	6,04	8,66	7,18	4,40	4,29	40,47

20	МАУ ДО "ДЮСШ №2 г. Улан-Удэ"	4,42	5,54	5,09	8,43	8,25	4,88	3,67	40,28
21	МАУ ДО "ДЮСШ №6"	4,92	3,42	6,50	6,17	8,71	4,67	5,00	39,39
22	МБУ ДО «Детско-юношеская спортивная школа» Баунтовский	5,17	4,59	5,59	6,92	6,88	5,42	2,75	37,32
23	МАОУ ДОД "ДЮСШ №8"	5,32	3,38	6,79	5,76	5,25	3,75	3,92	34,17
24	МБУ ДО "ДЮСШ №2"	4,25	4,88	4,88	5,29	5,03	4,34	4,38	33,05
25	МАОУ ДОД "ДЮСШ №4"	3,96	4,17	5,63	4,92	5,82	4,00	3,59	32,08
26	МАОУ ДОД "Хоринская детско-юношеская спортивная школа»	4,42	3,29	5,96	5,04	3,90	4,54	4,59	31,74
27	МОУ ДОД "Турунтаевская детско-юношеская спортивная школа"	4,68	4,34	4,57	4,75	4,11	4,48	4,66	31,59
28	МАОУ ДОД "Детско-юношеская спортивная школа" Иволгинский	4,20	3,27	5,72	4,88	4,39	3,97	4,38	30,80
29	МБОУ ДОД "Тункинская детско-юношеская спортивная школа"	3,79	3,29	5,96	5,04	4,42	3,50	3,84	29,84
30	МБОУ ДОД "Детская юношеская спортивная школа" Джидинский	2,59	2,15	3,50	4,34	4,35	4,15	3,67	24,75
31	МБОУ ДОД "Закаменская детско-юношеская спортивная школа"	3,63	2,93	4,03	3,44	3,97	3,23	3,30	24,53
32	МБОУ ДОД "Районная специализированная детско-юношеская школа борьбы»	2,63	3,64	5,67	4,54	3,29	2,71	1,96	24,44
33	МАОУ ДОД "Каменская ДЮСШ"	4,13	2,92	4,39	4,31	2,27	3,39	2,52	23,93
34	МОУ ДОД "Ильинская детско-юношеская спортивная школа"	3,31	3,06	4,74	3,82	3,15	2,85	2,67	23,60
35	МОУ ДОД "Кяхтинская ДЮСШ"	2,15	4,04	4,67	3,54	3,29	2,71	1,96	22,36
Среднее значение показателя:		5,75	4,85	6,33	6,54	6,64	4,51	3,88	38,50

В диаграмме 6 представлены средние значения выполнения Показатели, характеризующие общий критерий оценки качества образовательной деятельности организаций, осуществляющих образовательную деятельность, касающиеся комфортности условий, в центрах дополнительного образования детей и взрослых.

Диаграмма 6



Самый низкий показатель - 2.7. Наличие условий организации обучения и воспитания обучающихся с ОВЗ.

Первые десять мест заняли:

- 1 MAOY ДОД "СДЮСШОР №10";
- 2 МБОУ ДОД "СДЮСШ №3";
- 3 МБОУ ДО «ДЮСШ» г.Северобайкальск ;
- 4 МБОУ ДОД "ДЮСШ №12";
- 5 MAOY ДОД "СДЮСШОР №9";
- 6 MAOY ДОД "ДЮСШ №5";
- 7 MOY ДОД "Бичурская детско-юношеская спортивная школа";
- 8 MAOY ДО "ДЮСШ №16";
- 9 MAY ДО "ДЮСШ №2 г. Улан-Удэ";
- 10 MAY ДО "СДЮСШОР №11".

2.3. Промежуточные результаты НОК ОД по разделу 3 «Показатели, характеризующие общий критерий оценки качества образовательной деятельности организаций, осуществляющих образовательную деятельность, касающийся доброжелательности, вежливости, компетентности работников»

2.3.1. Результаты независимой оценки показателя «Доброжелательность, вежливость работников»

Группа 1: Образовательные организаций художественной направленности

Таблица 44

Позиция в рейтинге по показателю	Наименование	Оценка по результатам анкетирования респондентов	Процент достижения от максимального значения
1	МАОУ ДОД "ДШИ №3"	10,00	100
2	МАОУ ДОД " ДХШ им. Р.С. Мэрдыгеева"	10,00	100
3	МАОУ ДОД "Кяхтинская ДШИ"	10,00	100
4	МАОУ ДОД "ДШИ" г.Северобайкальск	10,00	100
5	МАОУ ДОД "ДШИ №7"	10,00	100
6	МАОУ ДОД "ДШИ № 10"	10,00	100
7	МАОУ ДОД "ДШИ №1"	10,00	100
8	МАОУ ДОД "ДШИ №14"	10,00	100
9	ГАОУ ДОД РБ «Бурятская республиканская цирковая школа»	10,00	100
10	МАОУ ДОД "Заиграевская ДШИ"	10,00	100
11	МАУ ДО "Селенгинская ДШИ"	10,00	100
12	МБОУ ДОД "ДШИ №8"	10,00	100
13	МАОУ ДОД «Курумканская ДШИ»	10,00	100
14	МАОУ ДОД "ДШИ №13"	10,00	100
15	МБОУ ДОД "Баргузинская ДШИ"	10,00	100
16	МАОУ ДОД "ДШИ №9"	10,00	100
17	МБОУ ДОД "Таксимовская ДШИ"	10,00	100
18	МАОУ ДОД "ДШИ №4"	10,00	100
19	МБОУ ДОД "Саган-Нурская ДШИ"	10,00	100
20	МАОУ ДОД "ДШИ № 11"	10,00	100
21	МБОУ ДОД "Кыренская ДШИ"	10,00	100
22	МБУ ДО "Усть-Баргузинская ДШИ"	10,00	100
23	МАОУ ДОД "Муниципальная ДШИ п.Кичера"	10,00	100
24	МАУ ДО "Выдринская ДШИ"	10,00	100
25	МБОУ ДОД "Северомуйская ДШИ"	10,00	100

26	МАОУ ДОД "Кабанская ДШИ"	10,00	100
27	МАОУ ДОД "ДШИ №5"	10,00	100
28	МАОУ ДОД "Гусиноозерская ДШИ"	10,00	100
29	МАОУ ДОД "Муниципальная ДШИ п.Новый Уоян"	10,00	100
30	МАОУ ДОД "Каменская ДШИ"	10,00	100
31	МАОУ ДОД "Хоринская ДШИ"	10,00	100
32	МБОУ ДОД "Мухоршибирская ДШИ"	10,00	100
33	МАОУ ДОД "Закаменская ДШИ"	10,00	100
34	МБУК ДОД "Багдаринская ДШИ"	10,00	100
35	МАОУ ДОД "ДШИ №6"	10,00	100
36	МАОУ ДОД "Турунтаевская Детская школа искусств"	10,00	100
37	МБУ ДО "Загустайская ДШИ "	10,00	100
38	МАОУ ДОД "Орликская ДШИ"	10,00	100
39	МАОУ ДОД "Кижингинская ДШИ"	10,00	100
40	МБОУ ДОД "Бичурская ДШИ"	10,00	100
41	МБОУ "Иволгинская ДШИ"	10,00	100
42	МБУ ДО "Сосново-Озерская ДШИ"	10,00	100
43	МАОУ ДОД "Петропавловская детская школа искусств"	10,00	100
44	МБУ ДО "Тарбагатайская ДШИ"	10,00	100
45	МАОУ ДОД "Муниципальная ДШИ п.Нижнеангарск"	10,00	100
46	МАУ ДО "Бабушкинская ДШИ"	9,33	93,3
Среднее значение показателя		9,99	99,85

Обучающиеся и их законные представители высоко оценивают Доброжелательность, вежливость работников оцениваемых ОО.

Минимальное отклонение в сторону понижению у МАУ ДО "Бабушкинская ДШИ"

Группа 2: Центры дополнительного образования детей и взрослых

Таблица 45

Позиция в рейтинге по показателю	Наименование	Оценка по результатам анкетирования респондентов	Процент достижения от максимального значения
1	МАОУ ДОД ДООЦ "Байкальские волны"	10,00	100
2	МАОУ ДОД "ДПЦ "Форус" г. Улан-Удэ"	10,00	100
3	МАОУ ДОД "ЦДОД "Малая академия наук"	10,00	100
4	ГАУ ДПО РБ «БРИОП»	10,00	100
6	МАОУ ДОД ДООЦ "Родник"	10,00	100
7	МБОУ ДОД "Каменский дом детского творчества"	10,00	100
8	МБУ ДО "Дом творчества Железнодорожного района»	10,00	100
9	МАОУ ДОД ЦДО Центр допризывной подготовки и	10,00	100
10	МБОУ ДО "Детско юношеский центр "Безопасное детство»	10,00	100
11	МАОУ ДОД "Дом детского творчества пгт. Селенгинск"	10,00	100
12	МБОУ ДО «Центр национальной культуры «Баяр»	10,00	100
13	МБОУ "Центр диагностики и консультирования"	10,00	100
14	МБОУ ДО «ШТЭО»	10,00	100
15	МОУ ДОД "Кяхтинский центр дополнительного образования"	10,00	100
16	МАОУ ДОД «Байкало-Кударинский дом детского творчества»	10,00	100
17	МБОУ ДОД "Бабушкинский дом детского творчества"	10,00	100
18	МБОУ ДОД "Детско-юношеский центр"	10,00	100
19	МБОУ ДОД "Центр дополнительного образования детей"	10,00	100
20	МОУ ДОД "Ильинский дом детского творчества"	10,00	100
21	МБОУ ДО «ДДТ «Эврика»	10,00	100
22	МБУ ДО «ЦДОД «Радуга талантов»	10,00	100
23	МОУ ДОД "Турунтаевский дом детского творчества"	10,00	100
24	МБОУ ДОД "Станция юнных	10,00	100

	техников»		
25	МАОУ ДОД "Кабанский дом детского творчества"	10,00	100
26	МБОУ ДО "Межшкольный учебный центр г. Улан-Удэ"	10,00	100
27	МАОУ ДО "Дом творчества Советского района"	10,00	100
28	МОУ ДОД "Дом детского творчества" Бичурский район	10,00	100
29	МАУ ДОД "ДООЦ "Огонек"	10,00	100
30	МАОУ ДО "Центр Дополнительного образования "Эдельвейс»	10,00	100
31	"Перспектива"	10,00	100
32	МБУ ДО "Дом творчества Октябрьского района"	10,00	100
33	МБОУ ДОД "Станция детского и юношеского туризма и краеведения" Хоринский район	10,00	100
34	МОУ ДОД "Центр детско-юношеского туризма и краеведения"	10,00	100
35	МБОУ ДОД "Центр детского творчества" Еравнинский район	10,00	100
36	МАОУ ДОД "ДООЦ "Березка"	10,00	100
37	МБУ ДО «Центр дополнительного образования детей и эвенкийских народных ремесел»	10,00	100
38	МАУ ДО "Городской центр детско-юношеского туризма»	10,00	100
39	МАОУ ДОД "ДООЦ "Рассвет"	10,00	100
40	МАУ ДО "Сэлэнгэ"	10,00	100
41	МБОУ ДОД "Центр дополнительного образования детей" Тункинский район	10,00	100
42	МБОУ ДОД "Районный центр дополнительного образования»	10,00	100
43	МБОУ ДОД "Дом детского творчества с. Выдрино"	10,00	100
44	МАОУ ДОД "Центр дополнительного образования детей" Джидинский район	10,00	100
5	МАОУ ДО "Городской Дворец детского (юношеского) творчества»	9,70	97
Среднее значение показателя		9,99	99,93

Обучающиеся и их законные представители высоко оценивают Доброжелательность, вежливость работников оцениваемых ОО.

Минимальное отклонение в сторону понижению у МАОУ ДО "Городской Дворец детского (юношеского) творчества».

Группа 3: Образовательные организации физкультурно-спортивной направленности

Таблица 46

Позиция в рейтинге по показателю	Наименование	Оценка по результатам анкетирования респондентов	Процент достижения от максимального значения
1	МБОУ ДО «ДЮСШ» г.Северобайкальск	10,00	100
2	МАОУ ДОД "Селенгинская детско-юношеская спортивная"	10,00	100
3	МАОУ ДОД "СДЮСШОР №9"	10,00	100
4	МБОУ ДОД "ДЮСШ №12"	10,00	100
5	МАОУ ДОД "ДЮСШ №5"	10,00	100
6	МОУ ДОД "Бичурская детско-юношеская спортивная школа"	10,00	100
7	МАОУ ДОД "ДЮСШ №17"	10,00	100
8	МАОУ ДОД "СДЮСШОР №10"	10,00	100
9	МБОУ ДОД "СДЮСШ №3"	10,00	100
10	МБОУ ДОД "ДЮСШ №15 "Динамо"	10,00	100
11	МАУ ДО "СДЮСШОР №11"	10,00	100
12	МБОУ ДОД "Детская юношеская спортивная школа" Еравнинский	10,00	100
13	МБУ ДО "ДЮСШ №14"	10,00	100
14	МАОУ ДО "ДЮСШ №16"	10,00	100
15	МАОУ ДОД "ДЮСШ №18"	10,00	100
16	МАУ ДО "ДЮСШ №6"	10,00	100
17	МАУ ДО "СДЮСШОР №7"	10,00	100
18	МАОУ ДОД "СДЮСШОР №1"	10,00	100
19	МАУ ДО "ДЮСШ №2 г. Улан-Удэ"	10,00	100
20	МБУ ДО ДЮСШ Тарбагатайский	10,00	100
21	МБУ ДО «Детско-юношеская спортивная школа» Баунтовский	10,00	100
22	МБУ ДО "ДЮСШ №2"	10,00	100
23	МАОУ ДОД "Хоринская детско-юношеская спортивная школа»	10,00	100
24	МАОУ ДОД "ДЮСШ №4"	10,00	100
25	МБОУ ДОД "Тункинская детско-юношеская спортивная школа"	10,00	100
26	МАОУ ДОД "Детско-юношеская спортивная школа" Иволгинский	10,00	100

27	МОУ ДОД "Турунтаевская детско-юношеская спортивная школа"	10,00	100
28	МОУ ДОД "Кяхтинская ДЮСШ"	10,00	100
29	МАОУ ДОД "Каменская ДЮСШ"	10,00	100
30	МОУ ДОД "Ильинская детско-юношеская спортивная школа"	10,00	100
31	МБОУ ДОД "Закаменская детско-юношеская спортивная школа"	10,00	100
32	МБОУ ДОД "Районная специализированная детско-юношеская школа борьбы»	10,00	100
33	МБОУ ДОД "Детская юношеская спортивная школа" Джидинский	10,00	100
34	МАОУ ДОД "ДЮСШ №8"	8,92	89,2
35	МАОУ ДОД "ДЮСШ "Иппон"	8,67	86,7
Среднее значение показателя:		9,93	99,31

Обучающиеся и их законные представители высоко оценивают Доброжелательность, вежливость работников оцениваемых ОО.

Минимальное отклонение в сторону понижению у МАОУ ДОД "ДЮСШ №8" и МАОУ ДОД "ДЮСШ "Иппон".

2.3.2. Результаты независимой оценки показателя «Компетентность работников»

Группа 1: Образовательные организаций художественной направленности

Таблица 47

Позиция в рейтинге по показателю	Наименование	Оценка по результатам анкетирования респондентов	Процент достижения от максимального значения
1	МАОУ ДОД "ДШИ №3"	10,00	100
2	МАОУ ДОД " ДХШ им. Р.С. Мэрдыгеева"	10,00	100
3	МАОУ ДОД "Кяхтинская ДШИ"	10,00	100
4	МАОУ ДОД "ДШИ" г.Северобайкальск	10,00	100
5	МАОУ ДОД "ДШИ №7"	10,00	100
6	МАОУ ДОД "ДШИ № 10"	10,00	100
7	МАОУ ДОД "ДШИ №1"	10,00	100
8	МАОУ ДОД "ДШИ №14"	10,00	100

9	ГАОУ ДОД РБ «Бурятская республиканская цирковая школа»	10,00	100
10	МАОУ ДОД "Заиграевская ДШИ"	10,00	100
11	МАОУ ДО "Селенгинская ДШИ"	10,00	100
12	МБОУ ДОД "ДШИ №8"	10,00	100
13	МАОУ ДОД «Курумканская ДШИ»	10,00	100
14	МАОУ ДОД "ДШИ №13"	10,00	100
15	МБОУ ДОД "Баргузинская ДШИ"	10,00	100
16	МАОУ ДОД "ДШИ №9"	10,00	100
17	МБОУ ДОД "Таксимовская ДШИ"	10,00	100
18	МАОУ ДОД "ДШИ №4"	10,00	100
19	МБОУ ДОД "Саган-Нурская ДШИ"	10,00	100
20	МАОУ ДОД "ДШИ № 11"	10,00	100
21	МБОУ ДОД "Кыренская ДШИ"	10,00	100
22	МБУ ДО "Усть-Баргузинская ДШИ"	10,00	100
23	МАОУ ДОД "Муниципальная ДШИ п.Кичера"	10,00	100
24	МАОУ ДО "Выдринская ДШИ"	10,00	100
25	МБОУ ДОД "Северомуйская ДШИ"	10,00	100
26	МАОУ ДОД "Кабанская ДШИ"	10,00	100
27	МАОУ ДОД "ДШИ №5"	10,00	100
28	МАОУ ДОД "Гусиноозерская ДШИ"	10,00	100
29	МАОУ ДОД "Муниципальная ДШИ п.Новый Уоян"	10,00	100
30	МАОУ ДОД "Каменская ДШИ"	10,00	100
31	МАОУ ДОД "Хоринская ДШИ"	10,00	100
32	МБОУ ДОД "Мухоршибирская ДШИ"	10,00	100
33	МАОУ ДОД "Закаменская ДШИ"	10,00	100
34	МБУК ДОД "Багдаринская ДШИ"	10,00	100
35	МАОУ ДОД "ДШИ №6"	10,00	100
36	МАОУ ДОД "Турунтаевская Детская школа искусств"	10,00	100
37	МБУ ДО "Загустайская ДШИ "	10,00	100
38	МАОУ ДОД "Орликская ДШИ"	10,00	100
39	МАОУ ДОД "Кижингинская ДШИ"	10,00	100
40	МБОУ ДОД "Бичурская ДШИ"	10,00	100
41	МБОУ "Иволгинская ДШИ"	10,00	100
42	МБУ ДО "Сосново-Озерская ДШИ"	10,00	100
43	МАОУ ДОД "Петропавловская детская школа искусств"	10,00	100
44	МБУ ДО "Тарбагатайская ДШИ"	10,00	100
45	МАОУ ДОД "Муниципальная ДШИ п.Нижнеангарск"	10,00	100
46	МАОУ ДО "Бабушкинская ДШИ"	9,33	93,3
	Среднее значение показателя	9,99	99,85

Обучающиеся и их законные представители высоко оценивают

Компетентность работников оцениваемых ОО.

Минимальное отклонение в сторону понижению у МАУ ДО "Бабушкинская ДШИ".

Группа 2: Центры дополнительного образования детей и взрослых

Таблица 48

Позиция в рейтинге по показателю	Наименование	Оценка по результатам анкетирования респондентов	Процент достижения от максимального значения
1	МАОУ ДОД ДООЦ "Байкальские волны"	10,00	100
2	МАОУ ДОД "ДПЦ "Форус" г. Улан-Удэ"	10,00	100
3	МАОУ ДОД "ЦДОД "Малая академия наук"	10,00	100
4	МАОУ ДОД ДООЦ "Родник"	10,00	100
5	МБОУ ДОД "Каменский дом детского творчества"	10,00	100
6	МБУ ДО "Дом творчества Железнодорожного района"	10,00	100
7	МАОУ ДОД ЦДО Центр допризывной подготовки и	10,00	100
8	МБОУ ДО "Детско юношеский центр "Безопасное детство"	10,00	100
9	МАОУ ДОД "Дом детского творчества пгт. Селенгинск"	10,00	100
10	МБОУ ДО «Центр национальной культуры «Баяр»	10,00	100
11	МБОУ "Центр диагностики и консультирования"	10,00	100
12	МБОУ ДО «ШТЭО»	10,00	100
13	МОУ ДОД "Кяхтинский центр дополнительного образования"	10,00	100
14	МАОУ ДОД «Байкало-Кударинский дом детского творчества»	10,00	100
15	МБОУ ДОД "Бабушкинский дом детского творчества"	10,00	100
16	МБОУ ДОД "Детско-юношеский центр"	10,00	100
17	МБОУ ДОД "Центр дополнительного образования детей"	10,00	100
18	МОУ ДОД "Ильинский дом детского творчества"	10,00	100
19	МБОУ ДО «ДДТ «Эврика»	10,00	100
20	МБУ ДО «ЦДОД «Радуга талантов»	10,00	100
21	МОУ ДОд "Турунтаевский дом детского творчества"	10,00	100
22	МБОУ ДОД "Станция юнных	10,00	100

	техников»		
23	МАОУ ДОД "Кабанский дом детского творчества"	10,00	100
24	МБОУ ДО "Межшкольный учебный центр г. Улан-Удэ"	10,00	100
25	МАОУ ДО "Дом творчества Советского района"	10,00	100
26	МОУ ДОД "Дом детского творчества" Бичурский район	10,00	100
27	МАУ ДОД "ДООЦ "Огонек"	10,00	100
28	МАОУ ДО "Центр Дополнительного образования "Эдельвейс»	10,00	100
29	"Перспектива"	10,00	100
30	МБУ ДО "Дом творчества Октябрьского района"	10,00	100
31	МБОУ ДОД "Станция детского и юношеского туризма и краеведения" Хоринский район	10,00	100
32	МОУ ДОД "Центр детско-юношеского туризма и краеведения"	10,00	100
33	МБОУ ДОД "Центр детского творчества" Еравнинский район	10,00	100
34	МАОУ ДОД "ДООЦ "Березка"	10,00	100
35	МБУ ДО «Центр дополнительного образования детей и эвенкийских народных ремесел»	10,00	100
36	МАУ ДО "Городской центр детско-юношеского туризма»	10,00	100
37	МАОУ ДОД "ДООЦ "Рассвет"	10,00	100
38	МАУ ДО "Сэлэнгэ"	10,00	100
39	МБОУ ДОД "Центр дополнительного образования детей" Тункинский район	10,00	100
40	МБОУ ДОД "Районный центр дополнительного образования»	10,00	100
41	МБОУ ДОД "Дом детского творчества с. Выдрино"	10,00	100
42	МАОУ ДОД "Центр дополнительного образования детей" Джидинский район	10,00	100
43	МАОУ ДО "Городской Дворец детского (юношеского) творчества»	9,68	96,8
44	ГАУ ДПО РБ «БРИОП»	9,57	95,7
Среднее значение показателя		9,98	99,83

Обучающиеся и их законные представители высоко оценивают Компетентность работников оцениваемых ОО.

Минимальное отклонение в сторону понижению у МАОУ ДО "Городской Дворец детского (юношеского) творчества» и ГАУ ДПО РБ «БРИОП».

Группа 3: Образовательные организации физкультурно-спортивной направленности

Таблица 49

Позиция в рейтинге по показателю	Наименование	Оценка по результатам анкетирования респондентов	Процент достижения от максимального значения
1	МАОУ ДОД "СДЮСШОР №9"	10,00	100
2	МБОУ ДОД "ДЮСШ №12"	10,00	100
3	МАОУ ДОД "ДЮСШ №5"	10,00	100
4	МАОУ ДОД "ДЮСШ №17"	10,00	100
5	МАОУ ДОД "СДЮСШОР №10"	10,00	100
6	МБОУ ДОД "СДЮСШ №3"	10,00	100
7	МБОУ ДОД "ДЮСШ №15 "Динамо"	10,00	100
8	МАУ ДО "СДЮСШОР №11"	10,00	100
9	МАОУ ДОД "ДЮСШ №18"	10,00	100
10	МАУ ДО "ДЮСШ №6"	10,00	100
11	МАУ ДО "СДЮСШОР №7"	10,00	100
12	МАОУ ДОД "СДЮСШОР №1"	10,00	100
13	МАУ ДО "ДЮСШ №2 г. Улан-Удэ"	10,00	100
14	МБУ ДО ДЮСШ Тарбагатайский	10,00	100
15	МБУ ДО «Детско-юношеская спортивная школа» Баунтовский	10,00	100
16	МБУ ДО "ДЮСШ №2"	10,00	100
17	МАОУ ДОД "Хоринская детско-юношеская спортивная школа»	10,00	100
18	МАОУ ДОД "ДЮСШ №4"	10,00	100
19	МБОУ ДОД "Тункинская детско-юношеская спортивная школа"	10,00	100
20	МБОУ ДОД "Детская юношеская спортивная школа" Джидинский	10,00	100
21	МБОУ ДО «ДЮСШ» г.Северобайкальск	9,85	98,5
22	МОУ ДОД "Бичурская детско-юношеская спортивная школа"	9,84	98,4
23	МОУ ДОД "Турунтаевская детско-юношеская спортивная школа"	9,76	97,6
24	МАОУ ДОД "Детско-юношеская спортивная школа" Иволгинский	9,71	97,1
25	МАОУ ДОД "Селенгинская детско-юношеская спортивная"	9,69	96,9

26	МБОУ ДОД "Закаменская детско-юношеская спортивная школа"	9,51	95,1
27	МБОУ ДОД "Детская юношеская спортивная школа" Еравнинский	9,46	94,6
28	МАОУ ДОД "ДЮСШ №8"	9,46	94,6
29	МБУ ДО "ДЮСШ №14"	9,43	94,3
30	МОУ ДОД "Кяхтинская ДЮСШ"	9,38	93,8
31	МБОУ ДОД "Районная специализированная детско-юношеская школа борьбы»	9,38	93,8
32	МАОУ ДОД "ДЮСШ "Иппон"	9,33	93,3
33	МОУ ДОД "Ильинская детско-юношеская спортивная школа"	9,31	93,1
34	МАОУ ДОД "Каменская ДЮСШ"	8,33	83,3
35	МАОУ ДО "ДЮСШ №16"	6,67	66,7
Среднее значение показателя:		9,69	96,89

Обучающиеся и их законные представители высоко оценивают Компетентность работников оцениваемых ОО.

Минимальное отклонение в сторону понижению:

- МБОУ ДО «ДЮСШ» г.Северобайкальск
- МОУ ДОД "Бичурская детско-юношеская спортивная школа"
- МОУ ДОД "Турунтаевская детско-юношеская спортивная школа"
- МАОУ ДОД "Детско-юношеская спортивная школа" Иволгинский
- МАОУ ДОД "Селенгинская детско-юношеская спортивная"
- МБОУ ДОД "Закаменская детско-юношеская спортивная школа"
- МБОУ ДОД "Детская юношеская спортивная школа" Еравнинский
- МАОУ ДОД "ДЮСШ №8"
- МБУ ДО "ДЮСШ №14"
- МОУ ДОД "Кяхтинская ДЮСШ"
- МБОУ ДОД "Районная специализированная детско-юношеская школа борьбы»
- МАОУ ДОД "ДЮСШ "Иппон"

- МОУ ДОД "Ильинская детско-юношеская спортивная школа"
- МАОУ ДОД "Каменская ДЮСШ".

Самый низкий балл у МАОУ ДО "ДЮСШ №16".

2.3.3. Итоговые значения показателей, характеризующих доброжелательность, вежливость, компетентность работников

Группа 1: Образовательные организаций художественной направленности

Таблица 50

№ п/п	Наименование ОО	Доброжелательность вежливость работников	Компетентность работников
1	МАОУ ДОД "ДШИ №3"	10,00	10,00
2	МАОУ ДОД " ДХШ им. Р.С. Мэрдыеева"	10,00	10,00
3	МАОУ ДОД "Кяхтинская ДШИ"	10,00	10,00
4	МАОУ ДОД "ДШИ" г.Северобайкальск	10,00	10,00
5	МАОУ ДОД "ДШИ №7"	10,00	10,00
6	МАОУ ДОД "ДШИ № 10"	10,00	10,00
7	МАОУ ДОД "ДШИ №1"	10,00	10,00
8	МАОУ ДОД "ДШИ №14"	10,00	10,00
9	ГАОУ ДОД РБ «Бурятская республиканская цирковая школа»	10,00	10,00
10	МАОУ ДОД "Заиграевская ДШИ"	10,00	10,00
11	МАУ ДО "Селенгинская ДШИ"	10,00	10,00
12	МБОУ ДОД "ДШИ №8"	10,00	10,00
13	МАОУ ДОД «Курумканская ДШИ»	10,00	10,00
14	МАОУ ДОД "ДШИ №13"	10,00	10,00
15	МБОУ ДОД "Баргузинская ДШИ"	10,00	10,00
16	МАОУ ДОД "ДШИ №9"	10,00	10,00
17	МБОУ ДОД "Таксимовская ДШИ"	10,00	10,00
18	МАОУ ДОД "ДШИ №4"	10,00	10,00
19	МБОУ ДОД "Саган-Нурская ДШИ"	10,00	10,00
20	МАОУ ДОД "ДШИ № 11"	10,00	10,00
21	МБОУ ДОД "Кыренская ДШИ"	10,00	10,00
22	МБУ ДО "Усть-Баргузинская ДШИ"	10,00	10,00
23	МАОУ ДОД "Муниципальная ДШИ п.Кичера"	10,00	10,00
24	МАУ ДО "Выдринская ДШИ"	10,00	10,00
25	МБОУ ДОД "Северомуйская ДШИ"	10,00	10,00
26	МАОУ ДОД "Кабанская ДШИ"	10,00	10,00

27	МАОУ ДОД "ДШИ №5"	10,00	10,00
28	МАОУ ДОД "Гусиноозерская ДШИ"	10,00	10,00
29	МАОУ ДОД "Муниципальная ДШИ п.Новый Уоян"	10,00	10,00
30	МАОУ ДОД "Каменская ДШИ"	10,00	10,00
31	МАОУ ДОД "Хоринская ДШИ"	10,00	10,00
32	МБОУ ДОД "Мухоршибирская ДШИ"	10,00	10,00
33	МАОУ ДОД "Закаменская ДШИ"	10,00	10,00
34	МБУК ДОД "Багдаринская ДШИ"	10,00	10,00
35	МАОУ ДОД "ДШИ №6"	10,00	10,00
36	МАОУ ДОД "Турунтаевская Детская школа искусств"	10,00	10,00
37	МБУ ДО "Загустайская ДШИ "	10,00	10,00
38	МАОУ ДОД "Орликская ДШИ"	10,00	10,00
39	МАОУ ДОД "Кижингинская ДШИ"	10,00	10,00
40	МБОУ ДОД "Бичурская ДШИ"	10,00	10,00
41	МБОУ "Иволгинская ДШИ"	10,00	10,00
42	МБУ ДО "Сосново-Озерская ДШИ"	10,00	10,00
43	МАОУ ДОД "Петропавловская детская школа искусств"	10,00	10,00
44	МБУ ДО "Тарбагатайская ДШИ"	10,00	10,00
45	МАОУ ДОД "Муниципальная ДШИ п.Нижнеангарск"	10,00	10,00
46	МАУ ДО "Бабушкинская ДШИ"	9,33	9,33
Среднее значение:		9,99	9,99

Итоговые значения показателей, характеризующих доброжелательность, вежливость, компетентность работников максимально приближены к самой верхней рамке 99,9%.

Группа 2: Центры дополнительного образования детей и взрослых

Таблица 51

№ п/п	Наименование ОО	Доброжелательность, вежливость работников	Компетентность работников
1	МАОУ ДОД ДООЦ "Байкальские волны"	10,00	10,00
2	МАОУ ДОД "ДПЦ "Форус" г. Улан-Удэ"	10,00	10,00
3	МАОУ ДОД "ЦДОД "Малая академия наук"	10,00	10,00
4	ГАУ ДПО РБ «БРИОП»	10,00	9,57
5	МАОУ ДО "Городской Дворец детского (юношеского) творчества»	9,70	9,68
6	МАОУ ДОД ДООЦ "Родник"	10,00	10,00
7	МБОУ ДОД "Каменский дом детского	10,00	10,00

	творчества"		
8	МБУ ДО "Дом творчества Железнодорожного района»	10,00	10,00
9	МАОУ ДОД ЦДО Центр допризывной подготовки и	10,00	10,00
10	МБОУ ДО "Детско юношеский центр "Безопасное детство»	10,00	10,00
11	МАОУ ДОД "Дом детского творчества пгт. Селенгинск"	10,00	10,00
12	МБОУ ДО «Центр национальной культуры «Баяр»	10,00	10,00
13	МБОУ "Центр диагностики и консультирования"	10,00	10,00
14	МБОУ ДО «ШТЭО»	10,00	10,00
15	МОУ ДОД "Кяхтинский центр дополнительного образования"	10,00	10,00
16	МАОУ ДОД «Байкало-Кударинский дом детского творчества»	10,00	10,00
17	МБОУ ДОД "Бабушкинский дом детского творчества"	10,00	10,00
18	МБОУ ДОД "Детско-юношеский центр"	10,00	10,00
19	МБОУ ДОД "Центр дополнительного образования детей"	10,00	10,00
20	МОУ ДОД "Ильинский дом детского творчества"	10,00	10,00
21	МБОУ ДО «ДДТ «Эврика»	10,00	10,00
22	МБУ ДО «ЦДОД «Радуга талантов»	10,00	10,00
23	МОУ ДОД "Турунтаевский дом детского творчества"	10,00	10,00
24	МБОУ ДОД "Станция юнных техников»	10,00	10,00
25	МАОУ ДОД "Кабанский дом детского творчества"	10,00	10,00
26	МБОУ ДО "Межшкольный учебный центр г. Улан-Удэ"	10,00	10,00
27	МАОУ ДО "Дом творчества Советского района»	10,00	10,00
28	МОУ ДОД "Дом детского творчества" Бичурский район	10,00	10,00
29	МАУ ДОД "ДООЦ "Огонек"	10,00	10,00
30	МАОУ ДО "Центр Дополнительного образования "Эдельвейс»	10,00	10,00
31	"Перспектива"	10,00	10,00
32	МБУ ДО "Дом творчества Октябрьского района»	10,00	10,00
33	МБОУ ДОД "Станция детского и юношеского туризма и краеведения" Хоринский район	10,00	10,00
34	МОУ ДОД "Центр детско-юношеского туризма и краеведения"	10,00	10,00
35	МБОУ ДОД "Центр детского творчества"	10,00	10,00

	Еравнинский район		
36	МАОУ ДОД "ДООЦ "Березка"	10,00	10,00
37	МБУ ДО «Центр дополнительного образования детей и эвенкийских народных ремесел»	10,00	10,00
38	МАУ ДО "Городской центр детско-юношеского туризма»	10,00	10,00
39	МАОУ ДОД "ДООЦ "Рассвет"	10,00	10,00
40	МАУ ДО "Сэлэнгэ"	10,00	10,00
41	МБОУ ДОД "Центр дополнительного образования детей" Тункинский район	10,00	10,00
42	МБОУ ДОД "Районный центр дополнительного образования»	10,00	10,00
43	МБОУ ДОД "Дом детского творчества с. Выдрино"	10,00	10,00
44	МАОУ ДОД "Центр дополнительного образования детей" Джидинский район	10,00	10,00
Среднее значение:		9,99	9,98

Итоговые значения показателей, характеризующих доброжелательность, вежливость, компетентность работников максимально приближены к самой верхней рамке 99,9%.

Группа 3: Образовательные организации физкультурно-спортивной направленности

Таблица 52

№ п/п	Наименование ОО	Доброжелательность, вежливость работников	Компетентность работников
1	МАОУ ДОД "СДЮСШОР №9"	10,00	10,00
2	МБОУ ДОД "ДЮСШ №12"	10,00	10,00
3	МАОУ ДОД "ДЮСШ №5"	10,00	10,00
4	МАОУ ДОД "ДЮСШ №17"	10,00	10,00
5	МАОУ ДОД "СДЮСШОР №10"	10,00	10,00
6	МБОУ ДОД "СДЮСШ №3"	10,00	10,00
7	МБОУ ДОД "ДЮСШ №15 "Динамо"	10,00	10,00
8	МАУ ДО "СДЮСШОР №11"	10,00	10,00
9	МАОУ ДОД "ДЮСШ №18"	10,00	10,00
10	МАУ ДО "ДЮСШ №6"	10,00	10,00
11	МАУ ДО "СДЮСШОР №7"	10,00	10,00
12	МАОУ ДОД "СДЮСШОР №1"	10,00	10,00
13	МАУ ДО "ДЮСШ №2 г. Улан-Удэ"	10,00	10,00
14	МБУ ДО ДЮСШ Гарбагатайский	10,00	10,00

15	МБУ ДО «Детско-юношеская спортивная школа» Баунтовский	10,00	10,00
16	МБУ ДО "ДЮСШ №2"	10,00	10,00
17	МАОУ ДОД "Хоринская детско-юношеская спортивная школа»	10,00	10,00
18	МАОУ ДОД "ДЮСШ №4"	10,00	10,00
19	МБОУ ДОД "Тункинская детско-юношеская спортивная школа"	10,00	10,00
20	МБОУ ДОД "Детская юношеская спортивная школа" Джидинский	10,00	10,00
21	МБОУ ДО «ДЮСШ» г.Северобайкальск	10,00	9,85
22	МОУ ДОД "Бичурская детско-юношеская спортивная школа"	10,00	9,84
23	МОУ ДОД "Турунтаевская детско-юношеская спортивная школа"	10,00	9,76
24	МАОУ ДОД "Детско-юношеская спортивная школа" Иволгинский	10,00	9,71
25	МАОУ ДОД "Селенгинская детско-юношеская спортивная"	10,00	9,69
26	МБОУ ДОД "Закаменская детско-юношеская спортивная школа"	10,00	9,51
27	МБОУ ДОД "Детская юношеская спортивная школа" Еравнинский	10,00	9,46
28	МБУ ДО "ДЮСШ №14"	10,00	9,43
29	МОУ ДОД "Кяхтинская ДЮСШ"	10,00	9,38
30	МБОУ ДОД "Районная специализированная детско-юношеская школа борьбы»	10,00	9,38
31	МОУ ДОД "Ильинская детско-юношеская спортивная школа"	10,00	9,31
32	МАОУ ДОД "ДЮСШ №8"	8,92	9,46
33	МАОУ ДОД "Каменская ДЮСШ"	10,00	8,33
34	МАОУ ДОД "ДЮСШ "Иппон"	8,67	9,33
35	МАОУ ДО "ДЮСШ №16"	10,00	6,67
Среднее значение:		9,93	9,69

Итоговые значения показателей, характеризующих доброжелательность, вежливость и компетентность работников максимально приближены к самой верхней рамке и составляют 99,3 % и 99,69%.

2.4. Промежуточные результаты НОК ОД по разделу 4. «Показатели, характеризующие общий критерий оценки качества образовательной деятельности организаций, осуществляющих образовательную деятельность, касающиеся удовлетворенности качеством образовательной деятельности организаций»

2.4.1. Результаты независимой оценки показателя «Удовлетворение материально-техническим обеспечением образовательного процесса»

Группа 1: Образовательные организаций художественной направленности

Таблица 83

Позиция в рейтинге по показателю	Наименование	Оценка по результатам анкетирования респондентов	Процент достижения от максимального значения
1	МАОУ ДОД "ДШИ №3"	10,00	100
2	МАОУ ДОД " ДХШ им. Р.С. Мэрдыгеева"	10,00	100
3	МАОУ ДОД "ДШИ" г.Северобайкальск	10,00	100
4	МАОУ ДОД "ДШИ №7"	10,00	100
5	МАОУ ДОД "ДШИ №1"	10,00	100
6	МАОУ ДОД "ДШИ №14"	10,00	100
7	ГАОУ ДОД РБ «Бурятская республиканская цирковая школа»	10,00	100
8	МАОУ ДОД "Заиграевская ДШИ"	10,00	100
9	МАУ ДО "Селенгинская ДШИ"	10,00	100
10	МБОУ ДОД "ДШИ №8"	10,00	100
11	МАОУ ДОД «Курумканская ДШИ»	10,00	100
12	МАОУ ДОД "ДШИ №13"	10,00	100
13	МАОУ ДОД "ДШИ №9"	10,00	100
14	МБОУ ДОД "Таксимовская ДШИ"	10,00	100
15	МАОУ ДОД "ДШИ №4"	10,00	100
16	МБОУ ДОД "Саган-Нурская ДШИ"	10,00	100
17	МАОУ ДОД "ДШИ № 11"	10,00	100
18	МБОУ ДОД "Кыренская ДШИ"	10,00	100
19	МБУ ДО "Усть-Баргузинская ДШИ"	10,00	100
20	МАОУ ДОД "Муниципальная ДШИ п.Кичера"	10,00	100
21	МАУ ДО "Выдринская ДШИ"	10,00	100
22	МБОУ ДОД "Северомуйская ДШИ"	10,00	100
23	МАОУ ДОД "Кабанская ДШИ"	10,00	100
24	МАОУ ДОД "ДШИ №5"	10,00	100
25	МАОУ ДОД "Гусиноозерская ДШИ"	10,00	100
26	МАОУ ДОД "Муниципальная ДШИ п.Новый Уоян"	10,00	100

27	МАОУ ДОД "Каменская ДШИ"	10,00	100
28	МАОУ ДОД "Хоринская ДШИ"	10,00	100
29	МБОУ ДОД "Мухоршибирская ДШИ"	10,00	100
30	МАОУ ДОД "Закаменская ДШИ"	10,00	100
31	МБУК ДОД "Багдаринская ДШИ"	10,00	100
32	МАОУ ДОД "ДШИ №6"	10,00	100
33	МАОУ ДОД "Турунтаевская Детская школа искусств"	10,00	100
34	МБУ ДО "Загустайская ДШИ "	10,00	100
35	МАОУ ДОД "Орликская ДШИ"	10,00	100
36	МАОУ ДОД "Кижингинская ДШИ"	10,00	100
37	МБОУ ДОД "Бичурская ДШИ"	10,00	100
38	МБОУ "Иволгинская ДШИ"	10,00	100
39	МБУ ДО "Сосново-Озерская ДШИ"	10,00	100
40	МАОУ ДОД "Петропавловская детская школа искусств"	10,00	100
41	МАОУ ДОД "Муниципальная ДШИ п.Нижнеангарск"	10,00	100
42	МАОУ ДОД "Кяхтинская ДШИ"	9,85	98,5
43	МАУ ДО "Бабушкинская ДШИ"	9,67	96,7
44	МБУ ДО "Тарбагатайская ДШИ"	9,67	96,7
45	МАОУ ДОД "ДШИ № 10"	9,57	95,7
46	МБОУ ДОД "Баргузинская ДШИ"	9,50	95
Среднее значение показателя:		9,96	99,62

Обучающиеся и их законные представители высоко оценили показатель «Удовлетворение материально-техническим обеспечением образовательного процесса».

Отклонение в сторону понижению вывлены у:

- МАОУ ДОД "Кяхтинская ДШИ";
- МАУ ДО "Бабушкинская ДШИ";
- МБУ ДО "Тарбагатайская ДШИ";
- МАОУ ДОД "ДШИ № 10";
- МБОУ ДОД "Баргузинская ДШИ".

Группа 2: Центры дополнительного образования детей и взрослых

Таблица 54

Позиция в рейтинге по показателю	Наименование	Оценка по результатам анкетирования респондентов	Процент достижения от максимального значения
1	МАОУ ДОД ДООЦ "Байкальские волны"	10,00	100
2	МАОУ ДОД "ДПЦ "Форус" г. Улан-Удэ"	10,00	100
3	МАОУ ДОД "ЦДОД "Малая академия наук"	10,00	100
4	МАОУ ДОД ДООЦ "Родник"	10,00	100
5	МАОУ ДОД ЦДО Центр допризывной подготовки и	10,00	100
6	МБОУ ДО "Детско юношеский центр "Безопасное детство»	10,00	100
7	МБОУ ДО «Центр национальной культуры «Баяр»	10,00	100
8	МБОУ "Центр диагностики и консультирования"	10,00	100
9	МАОУ ДОД «Байкало-Кударинский дом детского творчества»	10,00	100
10	МБОУ ДОД "Центр дополнительного образования детей" Закаменский	10	100
11	МОУ ДОД "Ильинский дом детского творчества"	10,00	100
12	МБОУ ДО «ДДТ «Эврика»	10,00	100
13	МБУ ДО «ЦДОД «Радуга талантов»	10,00	100
14	МБОУ ДОД "Станция юнных техников»	10,00	100
15	МАОУ ДОД "Кабанский дом детского творчества"	10,00	100
16	МБОУ ДО "Межшкольный учебный центр г. Улан-Удэ"	10,00	100
17	МАОУ ДО "Дом творчества Советского района»	10,00	100
18	МОУ ДОД "Дом детского творчества" Бичурский	10,00	100
19	МАУ ДОД "ДООЦ "Огонек"	10,00	100
20	МАОУ ДО "Центр Дополнительного образования "Эдельвейс»	10,00	100
21	МАОУ ДПО «Центр развития кадрового потенциала и малого	10,00	100

	предпринимательства «Перспектива»		
22	МБОУ ДОД "Станция детского и юношеского туризма и краеведения"	10,00	100
23	МОУ ДОД "Центр детско-юношеского туризма и краеведения"	10,00	100
24	МБОУ ДОД "Центр детского творчества" Еравнинский	10,00	100
25	МАОУ ДОД "ДООЦ "Березка"	10,00	100
26	МБУ ДО «Центр дополнительного образования детей и эвенкийских народных ремесел»	10,00	100
27	МАУ ДО "Городской центр детско-юношеского туризма»	10,00	100
28	МАОУ ДОД "ДООЦ "Рассвет"	10,00	100
29	МБОУ ДОД "Центр дополнительного образования детей" Тункинский	10,00	100
30	МБОУ ДОД "Районный центр дополнительного образования»	10,00	100
31	МАОУ ДОД "Центр дополнительного образования детей" Джидинский	10,00	100
32	ГАУ ДПО РБ «БРИОП»	9,97	99,7
33	МБОУ ДО «ШТЭО»	9,81	98,1
34	МБОУ ДОД "Бабушкинский дом детского творчества"	9,80	98
35	МБОУ ДОД "Детско-юношеский центр" Хоринский	9,80	98
36	МОУ ДОД "Турунтаевский дом детского творчества"	9,78	97,8
37	МОУ ДОД "Кяхтинский центр дополнительного образования"	9,76	97,6
38	МАОУ ДО "Городской Дворец детского (юношеского) творчества»	9,73	97,3
39	МБУ ДО "Дом творчества Железнодорожного района»	9,65	96,5
40	МАОУ ДОД "Дом детского творчества пгт. Селенгинск"	9,60	96
41	МБОУ ДОД "Каменский дом детского творчества"	9,36	93,6
42	МАУ ДО "Сэлэнгэ"	9,33	93,3
43	МБОУ ДОД "Дом детского творчества с. Выдрино"	9,33	93,3

44	МБУ ДО "Дом творчества Октябрьского района»	8,95	89,5
Среднее значение показателя:		9,88	98,83

Обучающиеся и их законные представители высоко оценили показатель «Удовлетворение материально-техническим обеспечением образовательного процесса».

Отклонение в сторону понижению вывлены у:

- ГАУ ДПО РБ «БРИОП»
- МБОУ ДО «ШТЭО»
- МБОУ ДОД "Бабушкинский дом детского творчества"
- МБОУ ДОД "Детско-юношеский центр" Хоринский
- МОУ ДОд "Турунтаевский дом детского творчества"
- МОУ ДОД "Кяхтинский центр дополнительного образования"
- МАОУ ДО "Городской Дворец детского (юношеского) творчества»
- МБУ ДО "Дом творчества Железнодорожного района»
- МАОУ ДОД "Дом детского творчества пгт. Селенгинск"
- МБОУ ДОД "Каменский дом детского творчества"
- МАУ ДО "Сэлэнгэ"
- МБОУ ДОД "Дом детского творчества с. Выдрино"
- МБУ ДО "Дом творчества Октябрьского района»

Группа 3: Образовательные организации физкультурно-спортивной направленности

Таблица 55

Позиция в рейтинге по показателю	Наименование	Оценка по результатам анкетирования респондентов	Процент достижения от максимального значения
1	МАОУ ДОД "СДЮСШОР №9"	10,00	100
2	МБОУ ДОД "ДЮСШ №12"	10,00	100
3	МАОУ ДОД "ДЮСШ №17"	10,00	100
4	МАОУ ДОД "СДЮСШОР №10"	10,00	100
5	МБОУ ДОД "СДЮСШ №3"	10,00	100
6	МБОУ ДОД "ДЮСШ №15 "Динамо"	10,00	100
7	МАУ ДО "СДЮСШОР №11"	10,00	100
8	МАОУ ДОД "ДЮСШ №18"	10,00	100
9	МАУ ДО "ДЮСШ №6"	10,00	100
10	МАУ ДО "СДЮСШОР №7"	10,00	100
11	МАОУ ДОД "СДЮСШОР №1"	10,00	100
12	МАУ ДО "ДЮСШ №2 г. Улан-Удэ"	10,00	100
13	МБУ ДО ДЮСШ Тарбагатайский	10,00	100
14	МБУ ДО «Детско-юношеская спортивная школа» Баунтовский	10,00	100
15	МБУ ДО "ДЮСШ №2"	10,00	100
16	МАОУ ДОД "Хоринская детско-юношеская спортивная школа»	10,00	100
17	МАОУ ДОД "ДЮСШ №4"	10,00	100
18	МБОУ ДОД "Тункинская детско-юношеская спортивная школа"	10,00	100
19	МБОУ ДОД "Детская юношеская спортивная школа" Джидинский	10,00	100
20	МБОУ ДО «ДЮСШ» г.Северобайкальск	9,85	98,5
21	МОУ ДОД "Бичурская детско-юношеская спортивная школа"	9,84	98,4
22	МОУ ДОД "Турунтаевская детско-юношеская спортивная школа"	9,76	97,6
23	МАОУ ДОД "Детско-юношеская спортивная школа" Иволгинский	9,71	97,1
24	МАОУ ДОД "Селенгинская детско-юношеская спортивная"	9,69	96,9
25	МБОУ ДОД "Закаменская детско-юношеская спортивная школа"	9,51	95,1

26	МБОУ ДОД "Детская юношеская спортивная школа" Еравнинский	9,46	94,6
27	МАОУ ДОД "ДЮСШ №8"	9,46	94,6
28	МБУ ДО "ДЮСШ №14"	9,43	94,3
29	МОУ ДОД "Кяхтинская ДЮСШ"	9,38	93,8
30	МБОУ ДОД "Районная специализированная детско-юношеская школа борьбы»	9,38	93,8
31	МАОУ ДОД "ДЮСШ "Иппон"	9,33	93,3
32	МОУ ДОД "Ильинская детско-юношеская спортивная школа"	9,31	93,1
33	МАОУ ДОД "ДЮСШ №5"	8,71	87,1
34	МАОУ ДОД "Каменская ДЮСШ"	8,33	83,3
35	МАОУ ДО "ДЮСШ №16"	6,67	66,7
Среднее значение показателя:		9,65	96,52

Обучающиеся и их законные представители высоко оценили показатель «Удовлетворение материально-техническим обеспечением образовательного процесса».

Отклонение в сторону понижению вывлены у:

- МБОУ ДО «ДЮСШ» г.Северобайкальск
- МОУ ДОД "Бичурская детско-юношеская спортивная школа"
- МОУ ДОД "Турунтаевская детско-юношеская спортивная школа"
- МАОУ ДОД "Детско-юношеская спортивная школа" Иволгинский
- МАОУ ДОД "Селенгинская детско-юношеская спортивная"
- МБОУ ДОД "Закаменская детско-юношеская спортивная школа"
- МБОУ ДОД "Детская юношеская спортивная школа" Еравнинский
- МАОУ ДОД "ДЮСШ №8"
- МБУ ДО "ДЮСШ №14"
- МОУ ДОД "Кяхтинская ДЮСШ"
- МБОУ ДОД "Районная специализированная детско-юношеская школа борьбы»
- МАОУ ДОД "ДЮСШ "Иппон"
- МОУ ДОД "Ильинская детско-юношеская спортивная школа"
- МАОУ ДОД "ДЮСШ №5"

- МАОУ ДОД "Каменская ДЮСШ"
- МАОУ ДО "ДЮСШ №16".

2.4.2. Результаты независимой оценки показателя «Удовлетворение качеством образовательных услуг»

Группа 1: Образовательные организаций художественной направленности

Таблица 56

Позиция в рейтинге по показателю	Наименование	Оценка по результатам анкетирования респондентов	Процент достижения от максимального значения
1	МАОУ ДОД "ДШИ №3"	10,00	100
2	МАОУ ДОД " ДХШ им. Р.С. Мэрдыеева"	10,00	100
3	МАОУ ДОД "Кяхтинская ДШИ"	10,00	100
4	МАОУ ДОД "ДШИ №7"	10,00	100
5	МАОУ ДОД "ДШИ № 10"	10,00	100
6	МАОУ ДОД "ДШИ №1"	10,00	100
7	МАОУ ДОД "ДШИ №14"	10,00	100
8	ГАОУ ДОД РБ «Бурятская республиканская цирковая школа»	10,00	100
9	МАОУ ДОД "Заиграевская ДШИ"	10,00	100
10	МАУ ДО "Селенгинская ДШИ"	10,00	100
11	МБОУ ДОД "ДШИ №8"	10,00	100
12	МАОУ ДОД «Курумканская ДШИ»	10,00	100
13	МАОУ ДОД "ДШИ №13"	10,00	100
14	МБОУ ДОД "Таксимовская ДШИ"	10,00	100
15	МАОУ ДОД "ДШИ №4"	10,00	100
16	МБОУ ДОД "Саган-Нурская ДШИ"	10,00	100
17	МАОУ ДОД "ДШИ № 11"	10,00	100
18	МБОУ ДОД "Кыренская ДШИ"	10,00	100
19	МБУ ДО "Усть-Баргузинская ДШИ"	10,00	100
20	МАОУ ДОД "Муниципальная ДШИ п.Кичера"	10,00	100
21	МАУ ДО "Выдринская ДШИ"	10,00	100
22	МБОУ ДОД "Северомуйская ДШИ"	10,00	100
23	МАОУ ДОД "Кабанская ДШИ"	10,00	100
24	МАОУ ДОД "ДШИ №5"	10,00	100
25	МАОУ ДОД "Гусиноозерская ДШИ"	10,00	100
26	МАОУ ДОД "Муниципальная ДШИ п.Новый Уоян"	10,00	100
27	МАОУ ДОД "Каменская ДШИ"	10,00	100

28	МАОУ ДОД "Хоринская ДШИ"	10,00	100
29	МБОУ ДОД "Мухоршибирская ДШИ"	10,00	100
30	МАОУ ДОД "Закаменская ДШИ"	10,00	100
31	МБУК ДОД "Багдаринская ДШИ"	10,00	100
32	МАОУ ДОД "ДШИ №6"	10,00	100
33	МАОУ ДОД "Турунтаевская Детская школа искусств"	10,00	100
34	МБУ ДО "Загустайская ДШИ "	10,00	100
35	МАОУ ДОД "Орликская ДШИ"	10,00	100
36	МАОУ ДОД "Кижингинская ДШИ"	10,00	100
37	МБОУ ДОД "Бичурская ДШИ"	10,00	100
38	МБОУ "Иволгинская ДШИ"	10,00	100
39	МБУ ДО "Сосново-Озерская ДШИ"	10,00	100
40	МАОУ ДОД "Петропавловская детская школа искусств"	10,00	100
41	МБУ ДО "Тарбагатайская ДШИ"	10,00	100
42	МАОУ ДОД "Муниципальная ДШИ п. Нижнеангарск"	10,00	100
43	МАОУ ДОД "ДШИ" г. Северобайкальск	9,85	98,5
44	МБОУ ДОД "Баргузинская ДШИ"	9,50	95
45	МАОУ ДОД "ДШИ №9"	8,57	85,7
46	МАУ ДО "Бабушкинская ДШИ"	8,33	83,3
Среднее значение показателей:		9,92	99,18

Максимальные балы получили 42 организации .

Группа 2: Центры дополнительного образования детей и взрослых

Таблица 56

Позиция в рейтинге по показателю	Наименование	Оценка по результатам анкетирования респондентов	Процент достижения от максимального значения
1	МАОУ ДОД ДООЦ "Байкальские волны"	10,00	100
2	МАОУ ДОД "ДПЦ "Форус" г. Улан-Удэ"	10,00	100
3	МАОУ ДОД "ЦДОД "Малая академия наук"	10,00	100
4	МАОУ ДО "Городской Дворец детского (юношеского) творчества»"	10,00	100
5	МАОУ ДОД ДООЦ "Родник"	10,00	100
6	МБОУ ДОД "Каменский дом детского творчества"	10,00	100
7	МБУ ДО "Дом творчества Железнодорожного района»"	10,00	100

8	МАОУ ДОД ЦДО Центр допризывной подготовки и	10,00	100
9	МБОУ ДО "Детско юношеский центр "Безопасное детство»	10,00	100
10	МАОУ ДОД "Дом детского творчества пгт. Селенгинск"	10,00	100
11	МБОУ ДО «Центр национальной культуры «Баяр»	10,00	100
12	МБОУ "Центр диагностики и консультирования"	10,00	100
13	МОУ ДОД "Кяхтинский центр дополнительного образования"	10,00	100
14	МАОУ ДОД «Байкало-Кударинский дом детского творчества»	10,00	100
15	МБОУ ДОД "Бабушкинский дом детского творчества"	10,00	100
16	МБОУ ДОД "Центр дополнительного образования детей"	10,00	100
17	МОУ ДОД "Ильинский дом детского творчества"	10,00	100
18	МБОУ ДО «ДДТ «Эврика»	10,00	100
19	МБУ ДО «ЦДОД «Радуга талантов»	10,00	100
20	МОУ ДОд "Турунтаевский дом детского творчества"	10,00	100
21	МБОУ ДОД "Станция юнных техников»	10,00	100
22	МАОУ ДОД "Кабанский дом детского творчества"	10,00	100
23	МБОУ ДО "Межшкольный учебный центр г. Улан-Удэ"	10,00	100
24	МАОУ ДО"Дом творчества Советского района»	10,00	100
25	МОУ ДОД "Дом детского творчества" Бичурский район	10,00	100
26	МАУ ДОД "ДООЦ "Огонек"	10,00	100
27	МАОУ ДО "Центр Дополнительного образования "Эдельвейс»	10,00	100
28	"Перспектива"	10,00	100
29	МБУ ДО "Дом творчества Октябрьского района»	10,00	100
30	МБОУ ДОД "Станция детского и юношеского туризма и краеведения" Хоринский район	10,00	100
31	МОУ ДОД "Центр детско-юношеского туризма и краеведения"	10,00	100
32	МБОУ ДОД "Центр детского творчества" Еравнинский район	10,00	100
33	МАОУ ДОД "ДООЦ "Березка"	10,00	100
34	МАУ ДО "Городской центр детско-юношеского туризма»	10,00	100

35	МАОУ ДОД "ДООЦ "Рассвет"	10,00	100
36	МАУ ДО "Сэлэнгэ"	10,00	100
37	МБОУ ДОД "Центр дополнительного образования детей" Тункинский район	10,00	100
38	МБОУ ДОД "Районный центр дополнительного образования»	10,00	100
39	МАОУ ДОД "Центр дополнительного образования детей" Джидинский район	10,00	100
40	МБОУ ДО «ШТЭО»	9,91	99,1
41	МБОУ ДОД "Детско-юношеский центр"	9,90	99
42	МБОУ ДОД "Дом детского творчества с. Выдрино"	9,67	96,7
43	МБУ ДО «Центр дополнительного образования детей и эвенкийских народных ремесел»	9,60	96
44	ГАУ ДПО РБ «БРИОП»	9,10	91
Среднее значение показателя:		9,96	99,59

Максимальные балы получили 39 организаций.

Группа 3: Образовательные организации физкультурно-спортивной направленности

Таблица 87

Позиция в рейтинге по показателю	Наименование	Оценка по результатам анкетирования респондентов	Процент достижения от максимального значения
1	МБОУ ДО «ДЮСШ» г.Северобайкальск	10	100
2	МАОУ ДОД "Селенгинская детско-юношеская спортивная"	10	100
3	МАОУ ДОД "СДЮСШОР №9"	10	100
4	МБОУ ДОД "ДЮСШ №12"	10	100
5	МАОУ ДОД "ДЮСШ №5"	10	100
6	МАОУ ДОД "ДЮСШ №17"	10	100
7	МАОУ ДОД "СДЮСШОР №10"	10	100
8	МБОУ ДОД "СДЮСШ №3"	10	100
9	МБОУ ДОД "ДЮСШ №15 "Динамо"	10	100
10	МАУ ДО "СДЮСШОР №11"	10	100
11	МБОУ ДОД "Детская юношеская спортивная школа" Джидинский район	10	100
12	МБУ ДО "ДЮСШ №14"	10	100
13	МАОУ ДО "ДЮСШ №16"	10	100
14	МАОУ ДОД "ДЮСШ №18"	10	100
15	МАУ ДО "ДЮСШ №6"	10	100
16	МАУ ДО "СДЮСШОР №7"	10	100
17	МАУ ДО "ДЮСШ №2 г. Улан-Удэ"	10	100
18	МБУ ДО ДЮСШ	10	100

19	МБУ ДО "ДЮСШ №2"	10	100
20	МАОУ ДОД "Хоринская детско-юношеская спортивная школа»	10	100
21	МАОУ ДОД "ДЮСШ №4"	10	100
22	МБОУ ДОД "Тункинская детско-юношеская спортивная школа"	10	100
23	МОУ ДОД "Турунтаевская детско-юношеская спортивная школа"	10	100
24	МОУ ДОД "Кяхтинская ДЮСШ"	10	100
25	МАОУ ДОД "Каменская ДЮСШ"	10	100
26	МБОУ ДОД "Районная специализированная детско-юношеская школа борьбы»	10	100
27	МОУ ДОД "Бичурская детско-юношеская спортивная школа"	9,92	99,2
28	МАОУ ДОД "Детско-юношеская спортивная школа" Иволгинский район	9,86	98,6
29	МБОУ ДОД "Закаменская детско-юношеская спортивная школа"	9,76	97,6
30	МБОУ ДОД "Детская юношеская спортивная школа" Еравненский район	9,76	97,6
31	МБУ ДО «Детско-юношеская спортивная школа» Баунтовский район	9,71	97,1
32	МАОУ ДОД "СДЮСШОР №1"	9,68	96,8
33	МОУ ДОД "Ильинская детско-юношеская спортивная школа"	9,66	96,6
34	МАОУ ДОД "ДЮСШ №8"	9,46	94,6
35	МАОУ ДОД "ДЮСШ "Иппон"	9,33	93,3
Среднее значение показателя:		9,92	99,18

Максимальные балы получили 26 организаций.

2.4.3. Результаты независимой оценки показателя «Готовность рекомендовать образовательную организацию родственникам и знакомым»

Группа 1: Образовательные организаций художественной направленности

Таблица 58

Позиция в рейтинге по показателю	Наименование	Оценка по результатам анкетирования респондентов	Процент достижения от максимального значения
1	МАОУ ДОД "ДШИ №3"	10,00	100
2	МАОУ ДОД " ДХШ им. Р.С. Мэрдыгеева"	10,00	100
3	МАОУ ДОД "ДШИ" г.Северобайкальск	10,00	100
4	МАОУ ДОД "ДШИ №7"	10,00	100
5	МАОУ ДОД "ДШИ № 10"	10,00	100
6	МАОУ ДОД "ДШИ №1"	10,00	100
7	МАОУ ДОД "ДШИ №14"	10,00	100
8	ГАОУ ДОД РБ «Бурятская республиканская цирковая школа»	10,00	100
9	МАОУ ДОД "Заиграевская ДШИ"	10,00	100
10	МАУ ДО "Селенгинская ДШИ"	10,00	100
11	МБОУ ДОД "ДШИ №8"	10,00	100
12	МАОУ ДОД «Курумканская ДШИ»	10,00	100
13	МАОУ ДОД "ДШИ №13"	10,00	100
14	МБОУ ДОД "Баргузинская ДШИ"	10,00	100
15	МБОУ ДОД "Таксимовская ДШИ"	10,00	100
16	МАОУ ДОД "ДШИ №4"	10,00	100
17	МБОУ ДОД "Саган-Нурская ДШИ"	10,00	100
18	МАОУ ДОД "ДШИ № 11"	10,00	100
19	МБОУ ДОД "Кыренская ДШИ"	10,00	100
20	МБУ ДО "Усть-Баргузинская ДШИ"	10,00	100
21	МАОУ ДОД "Муниципальная ДШИ п.Кичера"	10,00	100
22	МАУ ДО "Выдринская ДШИ"	10,00	100
23	МБОУ ДОД "Северомуйская ДШИ"	10,00	100
24	МАОУ ДОД "Кабанская ДШИ"	10,00	100
25	МАОУ ДОД "ДШИ №5"	10,00	100
26	МАОУ ДОД "Гусиноозерская ДШИ"	10,00	100
27	МАОУ ДОД "Муниципальная ДШИ п.Новый Уоян"	10,00	100
28	МАОУ ДОД "Каменская ДШИ"	10,00	100
29	МАОУ ДОД "Хоринская ДШИ"	10,00	100
30	МБОУ ДОД "Мухоршибирская ДШИ"	10,00	100
31	МАОУ ДОД "Закаменская ДШИ"	10,00	100
32	МБУК ДОД "Багдаринская ДШИ"	10,00	100
33	МАОУ ДОД "ДШИ №6"	10,00	100

34	МАОУ ДОД "Турунтаевская Детская школа искусств"	10,00	100
35	МБУ ДО "Загустайская ДШИ "	10,00	100
36	МАОУ ДОД "Орликская ДШИ"	10,00	100
37	МАОУ ДОД "Кижингинская ДШИ"	10,00	100
38	МБОУ ДОД "Бичурская ДШИ"	10,00	100
39	МБОУ "Иволгинская ДШИ"	10,00	100
40	МБУ ДО "Сосново-Озерская ДШИ"	10,00	100
41	МАОУ ДОД "Петропавловская детская школа искусств"	10,00	100
42	МБУ ДО "Тарбагатайская ДШИ"	10,00	100
43	МАОУ ДОД "Муниципальная ДШИ п. Нижнеангарск"	10,00	100
44	МАОУ ДОД "Кяхтинская ДШИ"	9,85	98,5
45	МАУ ДО "Бабушкинская ДШИ"	9,00	90
46	МАОУ ДОД "ДШИ №9"	8,57	85,7
Среднее значение показателя:		9,94	99,44

Максимальную оценку обучающихся и их законных представителей получили 43 из 46 ОО художественной направленности.

Группа 2: Центры дополнительного образования детей и взрослых

Таблица 59

Позиция в рейтинге по показателю	Наименование	Оценка по результатам анкетирования респондентов	Процент достижения от максимального значения
1	МАОУ ДОД ДООЦ "Байкальские волны"	10,00	100
2	МАОУ ДОД "ДПЦ "Форус" г. Улан-Удэ"	10,00	100
3	МАОУ ДОД "ЦДОД "Малая академия наук"	10,00	100
4	МАОУ ДО "Городской Дворец детского (юношеского) творчества»	10,00	100
5	МАОУ ДОД ДООЦ "Родник"	10,00	100
6	МБОУ ДОД "Каменский дом детского творчества"	10,00	100
7	МБУ ДО "Дом творчества Железнодорожного района»	10,00	100
8	МАОУ ДОД ЦДО Центр допризывной подготовки и	10,00	100
9	МБОУ ДО "Детско юношеский центр "Безопасное детство»	10,00	100
10	МАОУ ДОД "Дом детского творчества пгт. Селенгинск"	10,00	100
11	МБОУ ДО «Центр национальной культуры «Баяр»	10,00	100
12	МБОУ "Центр диагностики и консультирования"	10,00	100
13	МБОУ ДО «ШТЭО»	10,00	100

14	МОУ ДОД "Кяхтинский центр дополнительного образования"	10,00	100
15	МАОУ ДОД «Байкало-Кударинский дом детского творчества»	10,00	100
16	МБОУ ДОД "Детско-юношеский центр"	10,00	100
17	МБОУ ДОД "Центр дополнительного образования детей"	10,00	100
18	МОУ ДОД "Ильинский дом детского творчества"	10,00	100
19	МБОУ ДО «ДДТ «Эврика»	10,00	100
20	МБУ ДО «ЦДОД «Радуга талантов»	10,00	100
21	МОУ ДОД "Турунтаевский дом детского творчества"	10,00	100
22	МБОУ ДОД "Станция юнных техников»	10,00	100
23	МАОУ ДОД "Кабанский дом детского творчества"	10,00	100
24	МБОУ ДО "Межшкольный учебный центр г. Улан-Удэ"	10,00	100
25	МАОУ ДО "Дом творчества Советского района»	10,00	100
26	МОУ ДОД "Дом детского творчества" Бичурский район	10,00	100
27	МАУ ДОД "ДООЦ "Огонек"	10,00	100
28	МАОУ ДО "Центр Дополнительного образования "Эдельвейс»	10,00	100
29	"Перспектива"	10,00	100
30	МБУ ДО "Дом творчества Октябрьского района»	10,00	100
31	МБОУ ДОД "Станция детского и юношеского туризма и краеведения" Хоринский район	10,00	100
32	МОУ ДОД "Центр детско-юношеского туризма и краеведения"	10,00	100
33	МБОУ ДОД "Центр детского творчества" Еравнинский район	10,00	100
34	МАОУ ДОД "ДООЦ "Березка"	10,00	100
35	МБУ ДО «Центр дополнительного образования детей и эвенкийских народных ремесел»	10,00	100
36	МАУ ДО "Городской центр детско-юношеского туризма»	10,00	100
37	МАОУ ДОД "ДООЦ "Рассвет"	10,00	100
38	МАУ ДО "Сэлэнгэ"	10,00	100
39	МБОУ ДОД "Центр дополнительного образования детей" Тункинский район	10,00	100
40	МБОУ ДОД "Районный центр дополнительного образования»	10,00	100
41	МБОУ ДОД "Дом детского творчества с. Выдрино"	10,00	100

42	МАОУ ДОД "Центр дополнительного образования детей" Джидинский район	10,00	100
43	МБОУ ДОД "Бабушкинский дом детского творчества"	9,80	98
44	ГАУ ДПО РБ «БРИОП»	8,85	88,5
Среднее значение показателя:		9,97	99,69

Максимальную оценку обучающихся и их законных представителей получили 42 из 44 центров дополнительного образования.

Группа 3: Образовательные организации физкультурно-спортивной направленности

Таблица 60

Позиция в рейтинге по показателю	Наименование	Оценка по результатам анкетирования респондентов	Процент достижения от максимального значения
1	МБОУ ДО «ДЮСШ» г.Северобайкальск	10	100
2	МАОУ ДОД "Селенгинская детско-юношеская спортивная"	10	100
3	МАОУ ДОД "СДЮСШОР №9"	10	100
4	МБОУ ДОД "ДЮСШ №12"	10	100
5	МАОУ ДОД "ДЮСШ №5"	10	100
6	МАОУ ДОД "ДЮСШ №17"	10	100
7	МАОУ ДОД "СДЮСШОР №10"	10	100
8	МБОУ ДОД "СДЮСШ №3"	10	100
9	МБОУ ДОД "ДЮСШ №15 "Динамо"	10	100
10	МАУ ДО "СДЮСШОР №11"	10	100
11	МБОУ ДОД "Детская юношеская спортивная школа" Джидинский район	10	100
12	МБУ ДО "ДЮСШ №14"	10	100
13	МАОУ ДО "ДЮСШ №16"	10	100
14	МАОУ ДОД "ДЮСШ №18"	10	100
15	МАУ ДО "ДЮСШ №6"	10	100
16	МАУ ДО "СДЮСШОР №7"	10	100
17	МАОУ ДОД "СДЮСШОР №1"	10	100
18	МАУ ДО "ДЮСШ №2 г. Улан-Удэ"	10	100
19	МБУ ДО ДЮСШ	10	100
20	МБУ ДО «Детско-юношеская спортивная школа» Баунтовский район	10	100
21	МБУ ДО "ДЮСШ №2"	10	100
22	МАОУ ДОД "Хоринская детско-юношеская спортивная школа»	10	100
23	МАОУ ДОД "ДЮСШ №4"	10	100

24	МБОУ ДОД "Тункинская детско-юношеская спортивная школа"	10	100
25	МОУ ДОД "Кяхтинская ДЮСШ"	10	100
26	МАОУ ДОД "Каменская ДЮСШ"	10	100
27	МБОУ ДОД "Районная специализированная детско-юношеская школа борьбы»"	10	100
28	МОУ ДОД "Бичурская детско-юношеская спортивная школа"	9,92	99,2
29	МАОУ ДОД "Детско-юношеская спортивная школа" Иволгинский район	9,86	98,6
30	МОУ ДОД "Турунтаевская детско-юношеская спортивная школа"	9,76	97,6
31	МБОУ ДОД "Закаменская детско-юношеская спортивная школа"	9,76	97,6
32	МБОУ ДОД "Детская юношеская спортивная школа" Еравненский район	9,73	97,3
33	МОУ ДОД "Ильинская детско-юношеская спортивная школа"	9,66	96,6
34	МАОУ ДОД "ДЮСШ №8"	9,46	94,6
35	МАОУ ДОД "ДЮСШ "Иппон"	9,33	93,3
Среднее значение показателя:		9,928	99,28

Максимальную оценку обучающихся и из законных представителей получили 27 из 35 ОО физкультурно-спортивной направленности

2.4.4. Итоговые значения показателей, характеризующих удовлетворенность качеством образовательной деятельности организаций

Группа 1: Образовательные организаций художественной направленности

Таблица 61

№ п/п	Наименование ОО	Удовлетворение материально-техническим обеспечением образовательного процесса	Удовлетворение качеством образовательных услуг	Готовность рекомендовать образовательную организацию родственникам и знакомым
1	МАОУ ДОД "ДШИ №3"	10,00	10,00	10,00
2	МАОУ ДОД " ДХШ им. Р.С. Мэрдыгеева"	10,00	10,00	10,00
3	МАОУ ДОД "Кяхтинская ДШИ"	9,85	10,00	9,85
4	МАОУ ДОД "ДШИ" г.Северобайкальск	10,00	9,85	10,00
5	МАОУ ДОД "ДШИ №7"	10,00	10,00	10,00
6	МАОУ ДОД "ДШИ № 10"	9,57	10,00	10,00

7	МАОУ ДОД "ДШИ №1"	10,00	10,00	10,00
8	МАОУ ДОД "ДШИ №14"	10,00	10,00	10,00
9	ГАОУ ДОД РБ «Бурятская республиканская цирковая школа»	10,00	10,00	10,00
10	МАОУ ДОД "Заиграевская ДШИ"	10,00	10,00	10,00
11	МАУ ДО "Селенгинская ДШИ"	10,00	10,00	10,00
12	МБОУ ДОД "ДШИ №8"	10,00	10,00	10,00
13	МАОУ ДОД «Курумканская ДШИ»	10,00	10,00	10,00
14	МАОУ ДОД "ДШИ №13"	10,00	10,00	10,00
15	МБОУ ДОД "Баргузинская ДШИ"	9,50	9,50	10,00
16	МАОУ ДОД "ДШИ №9"	10,00	8,57	8,57
17	МБОУ ДОД "Таксимовская ДШИ"	10,00	10,00	10,00
18	МАОУ ДОД "ДШИ №4"	10,00	10,00	10,00
19	МБОУ ДОД "Саган- Нурская ДШИ"	10,00	10,00	10,00
20	МАОУ ДОД "ДШИ № 11"	10,00	10,00	10,00
21	МБОУ ДОД "Кыренская ДШИ"	10,00	10,00	10,00
22	МБУ ДО "Усть- Баргузинская ДШИ"	10,00	10,00	10,00
23	МАОУ ДОД "Муниципальная ДШИ п.Кичера"	10,00	10,00	10,00
24	МАУ ДО "Выдринская ДШИ"	10,00	10,00	10,00
25	МБОУ ДОД "Северомуйская ДШИ"	10,00	10,00	10,00
26	МАОУ ДОД "Кабанская ДШИ"	10,00	10,00	10,00
27	МАОУ ДОД "ДШИ №5"	10,00	10,00	10,00
28	МАОУ ДОД "Гусиноозерская ДШИ"	10,00	10,00	10,00
29	МАОУ ДОД "Муниципальная ДШИ п.Новый Уоян"	10,00	10,00	10,00
30	МАОУ ДОД "Каменская ДШИ"	10,00	10,00	10,00
31	МАОУ ДОД "Хоринская ДШИ"	10,00	10,00	10,00
32	МБОУ ДОД "Мухоршибирская ДШИ"	10,00	10,00	10,00
33	МАОУ ДОД "Закаменская ДШИ"	10,00	10,00	10,00

34	МБУК ДОД "Багдаринская ДШИ"	10,00	10,00	10,00
35	МАОУ ДОД "ДШИ №6"	10,00	10,00	10,00
36	МАОУ ДОД "Турунтаевская Детская школа искусств"	10,00	10,00	10,00
37	МБУ ДО "Загустайская ДШИ "	10,00	10,00	10,00
38	МАОУ ДОД "Орликская ДШИ"	10,00	10,00	10,00
39	МАОУ ДОД "Кижингинская ДШИ"	10,00	10,00	10,00
40	МБОУ ДОД "Бичурская ДШИ"	10,00	10,00	10,00
41	МБОУ "Иволгинская ДШИ"	10,00	10,00	10,00
42	МБУ ДО "Сосново-Озерская ДШИ"	10,00	10,00	10,00
43	МАОУ ДОД "Петропавловская детская школа искусств"	10,00	10,00	10,00
44	МАУ ДО "Бабушкинская ДШИ"	9,67	8,33	9,00
45	МБУ ДО "Тарбагатайская ДШИ"	9,67	10,00	10,00
46	МАОУ ДОД "Муниципальная ДШИ п. Нижнеангарск"	10,00	10,00	10,00

Группа 2: Центры дополнительного образования детей и взрослых

Таблица 62

№ п/п	Наименование ОО	Удовлетворение материально-техническим обеспечением образовательного процесса	Удовлетворение качеством образовательных услуг	Готовность рекомендовать образовательную организацию родственникам и знакомым
		Анкеты респондентов	Анкеты респондентов	Анкеты респондентов
1	МАОУ ДОД ДООЦ "Байкальские волны"	10,00	10,00	10,00
2	МАОУ ДОД "ДПЦ "Форус" г. Улан-Удэ"	10,00	10,00	10,00
3	МАОУ ДОД "ЦДОД "Малая академия наук"	10,00	10,00	10,00
4	ГАУ ДПО РБ «БРИОП»	9,97	9,10	8,85
5	МАОУ ДО "Городской Дворец детского (юношеского) творчества»	9,73	10,00	10,00
6	МАОУ ДОД ДООЦ "Родник"	10,00	10,00	10,00

7	МБОУ ДОД "Каменский дом детского творчества"	9,36	10,00	10,00
8	МБУ ДО "Дом творчества Железнодорожного района"	9,65	10,00	10,00
9	МАОУ ДОД ЦДО Центр допризывной подготовки и	10,00	10,00	10,00
10	МБОУ ДО "Детско юношеский центр "Безопасное детство"	10,00	10,00	10,00
11	МАОУ ДОД "Дом детского творчества пгт. Селенгинск"	9,60	10,00	10,00
12	МБОУ ДО «Центр национальной культуры «Баяр»	10,00	10,00	10,00
13	МБОУ "Центр диагностики и консультирования"	10,00	10,00	10,00
14	МБОУ ДО «ШТЭО»	9,81	9,91	10,00
15	МОУ ДОД "Кяхтинский центр дополнительного образования"	9,76	10,00	10,00
16	МАОУ ДОД «Байкало-Кударинский дом детского творчества»	10,00	10,00	10,00
17	МБОУ ДОД "Бабушкинский дом детского творчества"	9,80	10,00	9,80
18	МБОУ ДОД "Детско-юношеский центр"	9,80	9,90	10,00
19	МБОУ ДОД "Центр дополнительного образования детей"	10,00	10,00	10,00
20	МОУ ДОД "Ильинский дом детского творчества"	8,71	10,00	10,00
21	МБОУ ДО «ДДТ «Эврика»	10,00	10,00	10,00
22	МБУ ДО «ЦДОД «Радуга талантов»	10,00	10,00	10,00
23	МОУ ДОд "Турунтаевский дом детского творчества"	9,78	10,00	10,00
24	МБОУ ДОД "Станция юнных техников»	10,00	10,00	10,00
25	МАОУ ДОД "Кабанский дом детского творчества"	10,00	10,00	10,00
26	МБОУ ДО "Межшкольный учебный центр г. Улан-Удэ"	10,00	10,00	10,00
27	МАОУ ДО "Дом творчества Советского	10,00	10,00	10,00

	района»			
28	МОУ ДОД "Дом детского творчества" Бичурский район	10,00	10,00	10,00
29	МАУ ДОД "ДООЦ "Огонек"	10,00	10,00	10,00
30	МАОУ ДО "Центр Дополнительного образования "Эдельвейс»	9,33	10,00	10,00
31	"Перспектива"	10,00	10,00	10,00
32	МБУ ДО "Дом творчества Октябрьского района»	8,95	10,00	10,00
33	МБОУ ДОД "Станция детского и юношеского туризма и краеведения" Хоринский район	10,00	10,00	10,00
34	МОУ ДОД "Центр детско-юношеского туризма и краеведения"	10,00	10,00	10,00
35	МБОУ ДОД "Центр детского творчества" Еравнинский район	10,00	10,00	10,00
36	МАОУ ДОД "ДООЦ "Березка"	10,00	10,00	10,00
37	МБУ ДО «Центр дополнительного образования детей и эвенкийских народных ремесел»	10,00	9,60	10,00
38	МАУ ДО "Городской центр детско-юношеского туризма»	10,00	10,00	10,00
39	МАОУ ДОД "ДООЦ "Рассвет"	10,00	10,00	10,00
40	МАУ ДО "Сэлэнгэ"	9,33	10,00	10,00
41	МБОУ ДОД "Центр дополнительного образования детей" Тункинский район	10,00	10,00	10,00
42	МБОУ ДОД "Районный центр дополнительного образования»	10,00	10,00	10,00
43	МБОУ ДОД "Дом детского творчества с. Выдрино"	9,33	9,67	10,00
44	МАОУ ДОД "Центр дополнительного образования детей" Джидинский район	10,00	10,00	10,00

Группа 3: Образовательные организации физкультурно-спортивной направленности

Таблица 63

№ п/п	Наименование ОО	Удовлетворение материально-техническим обеспечением образовательного процесса	Удовлетворение качеством образовательных услуг	Готовность рекомендовать образовательную организацию родственникам и знакомым
1	МБОУ ДО «ДЮСШ» г.Северобайкальск	9,85	10	10
2	МАОУ ДОД "Селенгинская детско-юношеская спортивная"	9,69	10	10
3	МАОУ ДОД "СДЮСШОР №9"	10	10	10
4	МБОУ ДОД "ДЮСШ №12"	10	10	10
5	МАОУ ДОД "ДЮСШ №5"	10	10	10
6	МОУ ДОД "Бичурская детско-юношеская спортивная школа"	9,84	9,92	9,92
7	МАОУ ДОД "ДЮСШ №17"	10	10	10
8	МАОУ ДОД "СДЮСШОР №10"	10	10	10
9	МБОУ ДОД "СДЮСШ №3"	10	10	10
10	МБОУ ДОД "ДЮСШ №15 "Динамо"	10	10	10
11	МАУ ДО "СДЮСШОР №11"	10	10	10
12	МБОУ ДОД "Детская юношеская спортивная школа" Джидинский район	10	10	10
13	МБУ ДО "ДЮСШ №14"	9,43	10	10
14	МАОУ ДО "ДЮСШ №16"	6,67	10	10
15	МАОУ ДОД "ДЮСШ №18"	10	10	10
16	МАОУ ДОД "ДЮСШ "Иппон"	9,33	9,33	9,33
17	МАУ ДО "ДЮСШ №6"	10	10	10
18	МАУ ДО "СДЮСШОР №7"	10	10	10
19	МАОУ ДОД "СДЮСШОР №1"	10	9,68	10
20	МАУ ДО "ДЮСШ №2 г. Улан-Удэ"	10	10	10
21	МБУ ДО ДЮСШ	10	10	10

22	МБУ ДО «Детско-юношеская спортивная школа» Баунтовский район	10	9,71	10
23	МБУ ДО "ДЮСШ №2"	10	10	10
24	МАОУ ДОД "ДЮСШ №8"	9,46	9,46	9,46
25	МАОУ ДОД "Хоринская детско-юношеская спортивная школа»	10	10	10
26	МАОУ ДОД "ДЮСШ №4"	10	10	10
27	МБОУ ДОД "Тункинская детско-юношеская спортивная школа"	10	10	10
28	МАОУ ДОД "Детско-юношеская спортивная школа" Иволгинский район	9,71	9,86	9,86
29	МОУ ДОД "Турунтаевская детско-юношеская спортивная школа"	9,76	10	9,76
30	МОУ ДОД "Кяхтинская ДЮСШ"	9,38	10	10
31	МАОУ ДОД "Каменская ДЮСШ"	8,33	10	10
32	МОУ ДОД "Ильинская детско-юношеская спортивная школа"	9,31	9,66	9,66
33	МБОУ ДОД "Закаменская детско-юношеская спортивная школа"	9,51	9,76	9,76
34	МБОУ ДОД "Районная специализированная детско-юношеская школа борьбы»	9,38	10	10
35	МБОУ ДОД "Детская юношеская спортивная школа" Еравненский район	9,46	9,76	9,73

3. Общие итоги независимой оценки качества образовательной деятельности организаций дополнительного образования Республики Бурятия за 2017 год

3.1. Интегральные показатели качества образовательной деятельности организаций дополнительного образования Республики Бурятия за 2017 год

Группа 1: Образовательные организаций художественной направленности

Таблица 64

Место	Наименование	Интегральные показатели
1	МАОУ ДОД "ДШИ №3"	142,17
2	МАОУ ДОД " ДХШ им. Р.С. Мэрдыгеева"	139,54
3	МАОУ ДОД "Кяхтинская ДШИ"	138,08
4	МАОУ ДОД "ДШИ" г.Северобайкальск	138,02
5	МАОУ ДОД "ДШИ №7"	136,67
6	МАОУ ДОД "ДШИ № 10"	134,72
7	МАОУ ДОД "ДШИ №1"	131,88
8	МАОУ ДОД "ДШИ №14"	131,29
9	ГАОУ ДОД РБ «Бурятская республиканская цирковая школа»	131,00
10	МАОУ ДОД "Заиграевская ДШИ"	130,57
11	МАУ ДО "Селенгинская ДШИ"	130,54
12	МБОУ ДОД "ДШИ №8"	130,43
13	МАОУ ДОД «Курумканская ДШИ»	130,03
14	МАОУ ДОД "ДШИ №13"	128,13
15	МБОУ ДОД "Баргузинская ДШИ"	127,63
16	МАОУ ДОД "ДШИ №9"	127,32
17	МБОУ ДОД "Таксимовская ДШИ"	127,29
18	МАОУ ДОД "ДШИ №4"	126,63
19	МБОУ ДОД "Саган-Нурская ДШИ"	126,50

20	МАОУ ДОД "ДШИ № 11"	126,00
21	МБОУ ДОД "Кыренская ДШИ"	125,93
22	МБУ ДО "Усть-Баргузинская ДШИ"	125,38
23	МАОУ ДОД "Муниципальная ДШИ п.Кичера"	124,23
24	МАУ ДО "Выдринская ДШИ"	121,13
25	МБОУ ДОД "Северомуйская ДШИ"	120,61
26	МАОУ ДОД "Кабанская ДШИ"	120,17
27	МАОУ ДОД "ДШИ №5"	119,56
28	МАОУ ДОД "Гусиноозерская ДШИ"	119,49
29	МАОУ ДОД "Муниципальная ДШИ п.Новый Уоян"	118,90
30	МАОУ ДОД "Каменская ДШИ"	118,33
31	МАОУ ДОД "Хоринская ДШИ"	118,25
32	МБОУ ДОД "Мухоршибирская ДШИ"	117,50
33	МАОУ ДОД "Закаменская ДШИ"	116,33
34	МБУК ДОД "Багдаринская ДШИ"	111,92
35	МАОУ ДОД "ДШИ №6"	110,38
36	МАОУ ДОД "Турунтаевская Детская школа искусств"	105,23
37	МБУ ДО "Загустайская ДШИ "	104,88
38	МАОУ ДОД "Орликская ДШИ"	104,19
39	МАОУ ДОД "Кижингинская ДШИ"	103,00
40	МБОУ ДОД "Бичурская ДШИ"	102,58
41	МБОУ "Иволгинская ДШИ"	101,58
42	МБУ ДО "Сосново-Озерская ДШИ"	100,13
43	МАОУ ДОД "Петропавловская детская школа искусств"	100,08
44	МАУ ДО "Бабушкинская ДШИ"	94,72
45	МБУ ДО "Тарбагатайская ДШИ"	91,96
46	МАОУ ДОД "Муниципальная ДШИ п.Нижнеангарск"	89,64

Группа 2: Центры дополнительного образования детей и взрослых

Таблица 65

Место	Наименование	Интегральные показатели
1	МАОУ ДОД ДООЦ "Байкальские волны"	151,13
2	МАОУ ДОД "ДПЦ "Форус" г. Улан-Удэ"	151,00
3	МАОУ ДОД "ЦДОД "Малая академия наук"	150,86
4	ГАУ ДПО РБ «БРИОП»	147,04
5	МАОУ ДО "Городской Дворец детского (юношеского) творчества»	146,60
6	МАОУ ДОД ДООЦ "Родник"	144,90
7	МБОУ ДОД "Каменский дом детского творчества"	144,34
8	МБУ ДО "Дом творчества Железнодорожного района»	143,61
9	МАОУ ДОД ЦДО Центр допризывной подготовки и	142,88
10	МБОУ ДО "Детско юношеский центр "Безопасное детство»	142,85
11	МАОУ ДОД "Дом детского творчества пгт. Селенгинск"	142,24
12	МБОУ ДО «Центр национальной культуры «Баяр»	142,06
13	МБОУ "Центр диагностики и консультирования"	142,04
14	МБОУ ДО «ШТЭО»	140,81
15	МОУ ДОД "Кяхтинский центр дополнительного образования"	140,66
16	МАОУ ДОД «Байкало-Кударинский дом детского творчества»	139,28
17	МБОУ ДОД "Бабушкинский дом детского творчества"	138,24
18	МБОУ ДОД "Детско-юношеский центр"	138,05
19	МБОУ ДОД "Центр дополнительного образования детей"	137,68
20	МОУ ДОД "Ильинский дом детского творчества"	135,52
21	МБОУ ДО «ДДТ «Эврика»	134,79
22	МБУ ДО «ЦДОД «Радуга талантов»	134,57
23	МОУ ДОД "Турунтаевский дом детского творчества"	131,74
24	МБОУ ДОД "Станция юнных техников»	131,19
25	МАОУ ДОД "Кабанский дом детского творчества"	130,39
26	МБОУ ДО "Межшкольный учебный центр г. Улан-Удэ"	130,25
27	МАОУ ДО "Дом творчества Советского района»	130,20
28	МОУ ДОД "Дом детского творчества" Бичурский район	129,93
29	МАУ ДОД "ДООЦ "Огонек"	129,25
30	МАОУ ДО "Центр Дополнительного образования "Эдельвейс»	127,67
31	"Перспектива"	127,25
32	МБУ ДО "Дом творчества Октябрьского района»	126,24
33	МБОУ ДОД "Станция детского и юношеского туризма и краеведения" Хоринский район	125,19
34	МОУ ДОД "Центр детско-юношеского туризма и краеведения"	123,73
35	МБОУ ДОД "Центр детского творчества" Еравнинский район	123,04
36	МАОУ ДОД "ДООЦ "Березка"	122,04
37	МБУ ДО «Центр дополнительного образования детей и эвенкийских народных ремесел»	121,95
38	МАУ ДО "Городской центр детско-юношеского туризма»	118,00
39	МАОУ ДОД "ДООЦ "Рассвет"	116,38
40	МАУ ДО "Сэлэнгэ"	115,83
41	МБОУ ДОД "Центр дополнительного образования детей" Тункинский район	112,16

42	МБОУ ДОД "Районный центр дополнительного образования»	103,34
43	МБОУ ДОД "Дом детского творчества с. Выдрино"	102,33
44	МАОУ ДОД "Центр дополнительного образования детей" Джидинский район	101,25

Группа 3: Образовательные организации физкультурно-спортивной направленности

Таблица 66

Место	Наименование	Интегральные показатели
1	МБОУ ДО «ДЮСШ» г.Северобайкальск	139,13
2	МАОУ ДОД "Селенгинская детско-юношеская спортивная"	137,35
3	МАОУ ДОД "СДЮСШОР №9"	136,85
4	МБОУ ДОД "ДЮСШ №12"	136,48
5	МАОУ ДОД "ДЮСШ №5"	135,52
6	МОУ ДОД "Бичурская детско-юношеская спортивная школа"	135,43
7	МАОУ ДОД "ДЮСШ №17"	131,76
8	МАОУ ДОД "СДЮСШОР №10"	131,59
9	МБОУ ДОД "СДЮСШ №3"	131,50
10	МБОУ ДОД "ДЮСШ №15 "Динамо"	130,83
11	МАУ ДО "СДЮСШОР №11"	130,33
12	МБОУ ДОД "Детская юношеская спортивная школа" Джидинский район	130,33
13	МБУ ДО "ДЮСШ №14"	129,85
14	МАОУ ДО "ДЮСШ №16"	129,82
15	МАОУ ДОД "ДЮСШ №18"	128,63
16	МАОУ ДОД "ДЮСШ "Иппон"	128,24
17	МАУ ДО "ДЮСШ №6"	126,29
18	МАУ ДО "СДЮСШОР №7"	126,16
19	МАОУ ДОД "СДЮСШОР №1"	125,02
20	МАУ ДО "ДЮСШ №2 г. Улан-Удэ"	123,21
21	МБУ ДО ДЮСШ	122,50
22	МБУ ДО «Детско-юношеская спортивная школа» Баунтовский район	121,44
24	МБУ ДО "ДЮСШ №2"	113,00
25	МАОУ ДОД "ДЮСШ №8"	110,15
26	МАОУ ДОД "Хоринская детско-юношеская спортивная школа»	110,00
27	МАОУ ДОД "ДЮСШ №4"	109,75
28	МБОУ ДОД "Тункинская детско-юношеская спортивная школа"	106,33
29	МАОУ ДОД "Детско-юношеская спортивная школа" Иволгинский район	105,79
30	МОУ ДОД "Турунтаевская детско-юношеская спортивная школа"	105,38
31	МОУ ДОД "Кяхтинская ДЮСШ"	98,25
32	МАОУ ДОД "Каменская ДЮСШ"	94,41
33	МОУ ДОД "Ильинская детско-юношеская спортивная школа"	94,18
34	МБОУ ДОД "Закаменская детско-юношеская спортивная"	93,68

	школа"	
35	МБОУ ДОД "Районная специализированная детско-юношеская школа борьбы»	92,75
36	МБОУ ДОД "Детская юношеская спортивная школа" Еравненский район	92,56

3.2. Средний интегральный показатель качества образовательных услуг, предоставляемых в организациях дополнительного образования Республики

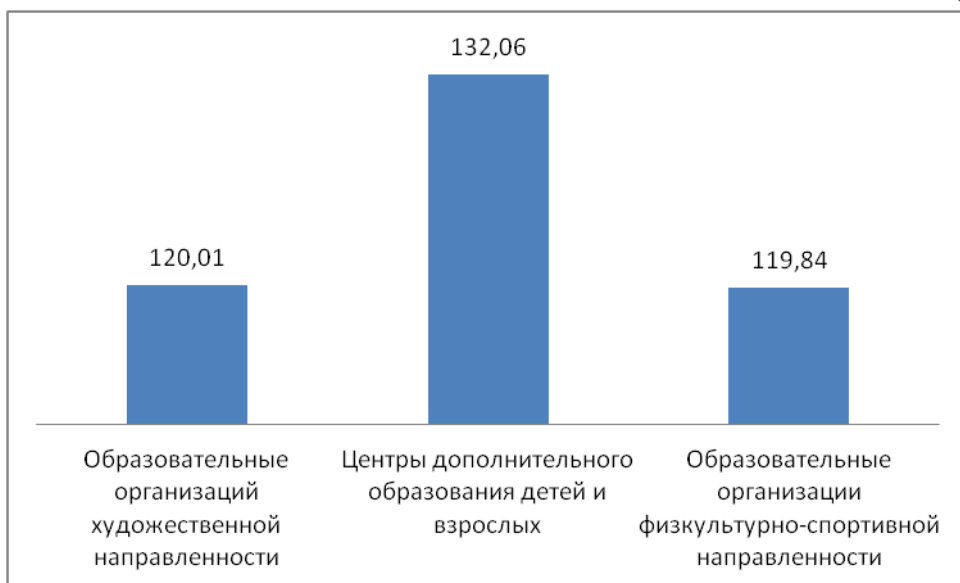
Таблица 67

№ группы	Наименование	Средний интегральный показатель
Группа 1	Образовательные организаций художественной направленности	120,01
Группа 2	Центры дополнительного образования детей и взрослых	132,06
Группа 3	Образовательные организации физкультурно-спортивной направленности	119,84

4. Рекомендации по улучшению качества образовательной деятельности организаций дополнительного образования Республики Бурятия за 2017 год

По результатам НОК ОД дополнительного образования можно сделать выводы, что итоговая рейтинговая позиция существенно не зависит от направленности образовательных программ организаций.

Диаграмма 7



Разница между лидерами Центрами дополнительного образования детей и взрослых и ОО физкультурно-спортивной направленности составляют всего по средним значениям 12,2 балла или 7,6 % по отношению к максимальному рейтинговому показателю. ОО художественной направленности отстают от лидера на 12,05 балла или 7,5%.

Следует отметить, что отставание ОО физкультурно-спортивной направленности и ОО художественной направленности в первую очередь является следствием монопрофильности, а критерии НОК ОД заведомо дают преимущество многопрофильным организациям.

Так же следует отметить, что большинство Центров дополнительного образования детей и взрослых имеют более высокие баллы в следствие внедрения системы мониторинга удовлетворенности потребителями образовательных услуг данных организаций на сайте <http://navigator.sozvezdie03.ru/> - Навигатор системы дополнительного образования РБ. ОО физкультурно-спортивной направленности так же

представлены на данном ресурсе, но их профайлы на данный момент не полностью сформированы. ОО художественной направленности на данном ресурсе не представлены.

Если работа в данном направлении будет продолжена, то ОО получат ресурс, позволяющий вести постоянный мониторинг, что позволит вести системную работу по повышению качества дополнительного образования детей и взрослых.

К системным проблемам деятельности организаций дополнительного образования можно отнести следующие направления деятельности:

1. Проблемы по обеспечению открытости и доступности информации, размещенной на официальном сайте.

Рекомендуется:

- Обеспечить размещение на сайтах информации о деятельности образовательных организаций и педагогического состава.
- Обеспечить доступность взаимодействия с образовательной организацией по телефону, электронной почте, с помощью электронных сервисов, предоставляемых на официальном сайте организации в сети Интернет, в том числе наличие возможности внесения предложений, направленных на улучшение работы организации и их мониторинга.

2. Проблемы по обеспечению комфортности условий, в которых осуществляется образовательная деятельность.

Рекомендуется:

- Обеспечить при необходимости мультимедийными проекторами, интерактивными досками и приставками;
- Обеспечить плановое обновление инфраструктуры в соответствии с современными запросами (библиотеки-медиаотеки с наличием стационарных или переносных компьютеров с выходом в интернет, электронные интерактивных лабораторий, электронные образовательные ресурсы).
- Обеспечить применение дистанционных образовательных технологий;
- Обеспечить проведение психологических и социологических

исследований, опросов.

- Расширить возможности развития творческих способностей и интересов обучающихся, включая их участие в конкурсах и олимпиадах (в том числе во всероссийских и международных), выставках, смотрах, физкультурных мероприятиях, спортивных мероприятиях, в том числе в официальных спортивных соревнованиях, и других массовых мероприятиях.

- Обеспечить возможность оказания обучающимся психолого-педагогической, медицинской и социальной помощи.

- Продолжить работу по обеспечению условий организации обучения и воспитания обучающихся с ограниченными возможностями здоровья и инвалидов.

Административно-управленческому составу, при поддержке слуб качества ОО разработать мониторинг удовлетворенности обучающихся и их законными представителями предоставляемыми услугами.

Рекомендуем организовать обучение административно-управленческого состава образовательных организаций по дополнительным профессиональным программам повышения квалификации по вопросам нормативно-правового регулирования по вопросам размещения публичной информации в сети интернет, а так же о порядке разработки, утверждения ежегодного отчета о самообследовании организаций осуществляющих образовательную деятельность.

Каждая ОО полчит индивидуальные рекомендации по итогам процедуры НОК ОД.

5. Рейтинг организаций дополнительного образования Республики Бурятия за 2017 год.

Таблица 72

№ п/п	Район республики Бурятия	Наименование	Рейтинговый балл
1	г.Улан-Удэ	МАОУ ДОД ДООЦ "Байкальские волны"	151,13
2	г.Улан-Удэ	МАОУ ДОД "ДПЦ "Форус" г. Улан-Удэ"	151,00
3	г.Улан-Удэ	МАОУ ДОД "ЦДОД "Малая академия наук"	150,86
4	г.Улан-Удэ	ГАУ ДПО РБ «БРИОП»	147,04
5	г.Улан-Удэ	МАОУ ДО "Городской Дворец детского (юношеского) творчества»	146,60
6	г.Улан-Удэ	МАОУ ДОД ДООЦ "Родник"	144,90
7	Кабанский	МБОУ ДОД "Каменский дом детского творчества"	144,34
8	г.Улан-Удэ	МБУ ДО "Дом творчества Железнодорожного района»	143,61
9	г.Улан-Удэ	МАОУ ДОД ЦДО Центр допризывной подготовки и	142,88
10	г.Улан-Удэ	МБОУ ДО "Детско юношеский центр "Безопасное детство»	142,85
11	Кабанский	МАОУ ДОД "Дом детского творчества пгт. Селенгинск"	142,24
12	г.Улан-Удэ	МАОУ ДОД "ДШИ №3"	142,17
13	г.Северобайкальск	МБОУ ДО «Центр национальной культуры «Баяр»	142,06
14	г.Улан-Удэ	МБОУ "Центр диагностики и консультирования"	142,04
15	г.Северобайкальск	МБОУ ДО «ШТЭО»	140,81
16	Кяхтинский	МОУ ДОД "Кяхтинский центр дополнительного образования"	140,66
17	г.Улан-Удэ	МАОУ ДОД " ДХШ им. Р.С. Мэрдыеева"	139,54
18	Кабанский	МАОУ ДОД «Байкало-Кударинский дом детского творчества»	139,28
19	г.Северобайкальск	МБОУ ДО «ДЮСШ»	139,13
20	Кабанский	МБОУ ДОД "Бабушкинский дом детского творчества"	138,24
21	Кяхтинский	МАОУ ДОД "Кяхтинская ДШИ"	138,08
22	Хоринский	МБОУ ДОД "Детско-юношеский центр"	138,05
23	г.Северобайкальск	МАОУ ДОД "ДШИ" г.Северобайкальск	138,02
24	Закаменский	МБОУ ДОД "Центр дополнительного образования детей"	137,68
25	Кабанский	МАОУ ДОД "Селенгинская детско-юношеская спортивная"	137,35
26	г.Улан-Удэ	МАОУ ДОД "СДЮСШОР №9"	136,85
27	г.Улан-Удэ	МАОУ ДОД "ДШИ №7"	136,67
28	г.Улан-Удэ	МБОУ ДОД "ДЮСШ №12"	136,48
29	Прибайкальский	МОУ ДОД "Ильинский дом детского творчества"	135,52
30	г.Улан-Удэ	МАОУ ДОД "ДЮСШ №5"	135,52

31	Бичурский	МОУ ДОД "Бичурская детско-юношеская спортивная школа"	135,43
32	г.Северобайкальск	МБОУ ДО «ДТ «Эврика»	134,79
33	г.Улан-Удэ	МАОУ ДОД "ДШИ № 10"	134,72
34	Тарбагатайский	МБУ ДО «ЦДОД «Радуга талантов»	134,57
35	г.Улан-Удэ	МАОУ ДОД "ДШИ №1"	131,88
36	г.Улан-Удэ	МАОУ ДОД "ДЮСШ №17"	131,76
37	Прибайкальский	МОУ ДОд "Турунтаевский дом детского творчества"	131,74
38	г.Улан-Удэ	МАОУ ДОД "СДЮСШОР №10"	131,59
39	г.Улан-Удэ	МБОУ ДОД "СДЮСШ №3"	131,50
40	г.Улан-Удэ	МАОУ ДОД "ДШИ №14"	131,29
41	г.Улан-Удэ	МБОУ ДОД "Станция юнных техников»	131,19
42	г.Улан-Удэ	ГАОУ ДОД РБ «Бурятская республиканская цирковая школа»	131,00
43	г.Улан-Удэ	МБОУ ДОД "ДЮСШ №15 "Динамо"	130,83
44	Заиграевский	МАОУ ДОД "Заиграевская ДШИ"	130,57
45	Кабанский	МАУ ДО "Селенгинская ДШИ"	130,54
46	г.Улан-Удэ	МБОУ ДОД "ДШИ №8"	130,43
47	Кабанский	МАОУ ДОД "Кабанский дом детского творчества"	130,39
48	г.Улан-Удэ	МАУ ДО "СДЮСШОР №11"	130,33
49	Еравнинский	МБОУ ДОД "Детская юношеская спортивная школа"	130,33
50	г.Улан-Удэ	МБОУ ДО "Межшкольный учебный центр г. Улан-Удэ"	130,25
51	г.Улан-Удэ	МАОУ ДО"Дом творчества Советского района»	130,20
52	Курумканский	МАОУ ДОД «Курумканская ДШИ»	130,03
53	Бичурский	МОУ ДОД "Дом детского творчества"	129,93
54	г.Улан-Удэ	МБУ ДО "ДЮСШ №14"	129,85
55	г.Улан-Удэ	МАОУ ДО "ДЮСШ №16"	129,82
56	г.Улан-Удэ	МАУ ДОД "ДООЦ "Огонек"	129,25
57	г.Улан-Удэ	МАОУ ДОД "ДЮСШ №18"	128,63
58	г.Улан-Удэ	МАОУ ДОД "ДЮСШ "Иппон"	128,24
59	г.Улан-Удэ	МАОУ ДОД "ДШИ №13"	128,13
60	г.Улан-Удэ	МАОУ ДО "Центр Дополнительного образования "Эдельвейс»	127,67
61	Баргузинский	МБОУ ДОД "Баргузинская ДШИ"	127,63
62	г.Улан-Удэ	МАОУ ДОД "ДШИ №9"	127,32
63	Муйский	МБОУ ДОД "Таксимовская ДШИ"	127,29
64	г.Улан-Удэ	МАОУ ДПО «Центр развития кадрового потенциала и малого предпринимательства «Перспектива»	127,25
65	г.Улан-Удэ	МАОУ ДОД "ДШИ №4"	126,63
66	Мухоршибирский	МБОУ ДОД "Саган-Нурская ДШИ"	126,50
67	г.Улан-Удэ	МАУ ДО "ДЮСШ №6"	126,29
68	г.Улан-Удэ	МБУ ДО "Дом творчества Октябрьского района»	126,24
69	г.Улан-Удэ	МАУ ДО "СДЮСШОР №7"	126,16

70	г.Улан-Удэ	МАОУ ДОД "ДШИ № 11"	126,00
71	Тункинский	МБОУ ДОД "Кыренская ДШИ"	125,93
72	Баргузинский	МБУ ДО "Усть-Баргузинская ДШИ"	125,38
73	Хоринский	МБОУ ДОД "Станция детского и юношеского туризма и краеведения"	125,19
74	г.Улан-Удэ	МАОУ ДОД "СДЮСШОР №1"	125,02
75	Северобайкальский	МАОУ ДОД "Муниципальная ДШИ п.Кичера"	124,23
76	Тункинский	МОУ ДОД "Центр детско-юношеского туризма и краеведения"	123,73
77	г.Улан-Удэ	МАУ ДО "ДЮСШ №2 г. Улан-Удэ"	123,21
78	Еравнинский	МБОУ ДОД "Центр детского творчества"	123,04
79	Тарбагатайский	МБУ ДО ДЮСШ	122,50
80	г.Улан-Удэ	МАОУ ДОД "ДООЦ "Березка"	122,04
81	Баунтовский	МБУ ДО «Центр дополнительного образования детей и эвенкийских народных ремесел»	121,95
82	Баунтовский	МБУ ДО «Детско-юношеская спортивная школа»	121,44
83	Кабанский	МАУ ДО "Выдринская ДШИ"	121,13
84	Муйский	МБОУ ДОД "Северомуйская ДШИ"	120,61
85	Кабанский	МАОУ ДОД "Кабанская ДШИ"	120,17
86	г.Улан-Удэ	МАОУ ДОД "ДШИ №5"	119,56
87	Селенгинский	МАОУ ДОД "Гусиноозерская ДШИ"	119,49
88	Северобайкальский	МАОУ ДОД "Муниципальная ДШИ п.Новый Уоян"	118,90
89	Кабанский	МАОУ ДОД "Каменская ДШИ"	118,33
90	Хоринский	МАОУ ДОД "Хоринская ДШИ"	118,25
91	г.Улан-Удэ	МАУ ДО "Городской центр детско-юношеского туризма»	118,00
92	Мухоршибирский	МБОУ ДОД "Мухоршибирская ДШИ"	117,50
93	г.Улан-Удэ	МАОУ ДОД "ДООЦ "Рассвет"	116,38
94	Закаменский	МАОУ ДОД "Закаменская ДШИ"	116,33
95	Селенгинский	МАУ ДО "Сэлэнгэ"	115,83
96	Селенгинский	МБУ ДО "ДЮСШ №2"	113,00
97	Тункинский	МБОУ ДОД "Центр дополнительного образования детей"	112,16
98	Баунтовский	МБУК ДОД "Багдаринская ДШИ"	111,92
99	г.Улан-Удэ	МАОУ ДОД "ДШИ №6"	110,38
100	г.Улан-Удэ	МАОУ ДОД "ДЮСШ №8"	110,15
101	Хоринский	МАОУ ДОД "Хоринская детско-юношеская спортивная школа»	110,00
102	г.Улан-Удэ	МАОУ ДОД "ДЮСШ №4"	109,75
103	Тункинский	МБОУ ДОД "Тункинская детско-юношеская спортивная школа"	106,33
104	Иволгинский	МАОУ ДОД "Детско-юношеская спортивная школа"	105,79
105	Прибайкальский	МОУ ДОД "Турунтаевская детско-юношеская спортивная школа"	105,38
106	Прибайкальский	МАОУ ДОД "Турунтаевская Детская школа искусств"	105,23

107	Кижингинский	МБУ ДО "Загустайская ДШИ "	104,88
108	Окинский	МАОУ ДОД "Орликская ДШИ"	104,19
109	Иволгинский	МБОУ ДОД "Районный центр дополнительного образования»	103,34
110	Кижингинский	МАОУ ДОД "Кижингинская ДШИ"	103,00
111	Бичурский	МБОУ ДОД "Бичурская ДШИ"	102,58
112	Кабанский	МБОУ ДОД "Дом детского творчества с. Выдрино"	102,33
113	Иволгинский	МБОУ "Иволгинская ДШИ"	101,58
114	Джидинский	МАОУ ДОД "Центр дополнительного образования детей"	101,25
115	Еравнинский	МБУ ДО "Сосново-Озерская ДШИ"	100,13
116	Джидинский	МАОУ ДОД "Петропавловская детская школа искусств"	100,08
117	Кяхтинский	МОУ ДОД "Кяхтинская ДЮСШ"	98,25
118	Кабанский	МАУ ДО "Бабушкинская ДШИ"	94,72
119	Кабанский	МАОУ ДОД "Каменская ДЮСШ"	94,41
120	Прибайкальский	МОУ ДОД "Ильинская детско-юношеская спортивная школа"	94,18
121	Закаменский	МБОУ ДОД "Закаменская детско- юношеская спортивная школа"	93,68
122	Кабанский	МБОУ ДОД "Районная специализированная детско-юношеская школа борьбы»	92,75
123	Джидинский	МБОУ ДОД "Детская юношеская спортивная школа"	92,56
124	Тарбагатайский	МБУ ДО "Тарбагатайская ДШИ"	91,96
125	Северобайкальский	МАОУ ДОД "Муниципальная ДШИ п. Нижнеангарск"	89,64

Согласно градации распределения организаций осуществляющих образовательные услуги установлены следующие оценки (Таблица 73).

Таблица 73

Оценка	Диапазон
Отлично	129-160
Хорошо	97-128
Удовлетворительно	64-96
Ниже среднего	32-63
Неудовлетворительно	0-31

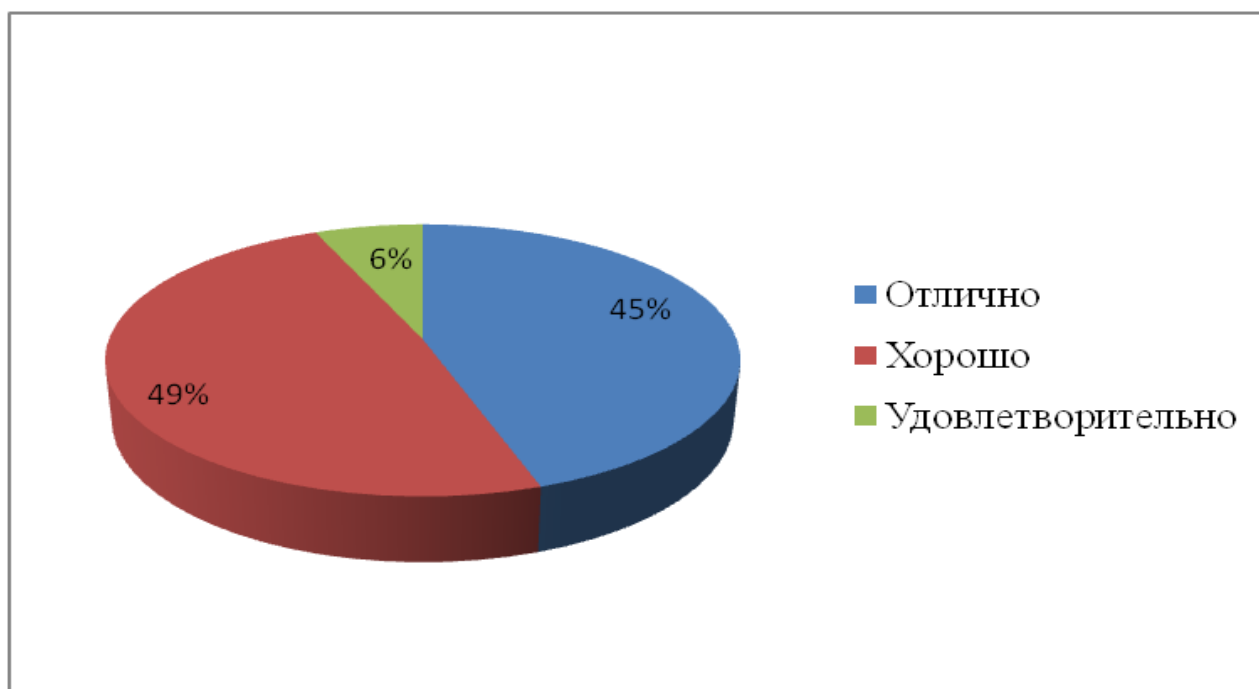
Средний балл по региону составил 124,20 балла или 77,62 % от максимального значения суммы баллов.

Таблица 74

Оценка	Количество организаций в установленном оценочном диапазоне	Доля организаций в установленном диапазоне по отношению к генеральной совокупности
Отлично	56	0,448
Хорошо	61	0,488
Удовлетворительно	8	0,064

Диаграмма 8

Доля организаций в установленном диапазоне по отношению к генеральной совокупности



Заключение

В условиях развития института гражданского контроля возрастает значение независимой оценки качества работы образовательной организации. В соответствии с техническим заданием Контрактом в отчете о проведенном исследовании независимой оценки качества организаций, отражены результаты работы, выполненной в соответствии с планом, обозначенном в техническом задании. Все этапы работы выполнены в соответствии со сроками.

По получении актов общественных советов, попечительских советов и профсоюзных организаций, а также актов телефонных опросов респондентов - получателей образовательных услуг сформирована база данных первичной социологической информации в бумажном и электронном виде в табличном редакторе Excel. Выполнена обработка данных опроса и расчет показателей по каждому объекту с целью формирования рейтинга организаций образования. Выполнен анализ на основе сопоставления нормативных и фактических параметров по каждой группе показателей и по каждому направлению представленных первичных материалов с указанием лучших образовательных организаций по результатам исследования. Сформированы рейтинги организаций по показателям, характеризующим открытость и доступность информации об образовательной организации; комфортность условий предоставления образовательных услуг и доступность их получения; доброжелательность, вежливость, компетентность работников образовательных организаций; удовлетворенность качеством оказания услуг; качество сайтов. Рассчитана интегральная оценка качества деятельности образовательных организаций дополнительного образования.

Разработаны рекомендации и предложения по улучшению качества работы организаций в целом и для каждой образовательной организации.